



Provincia de Tierra del Fuego,
Antártida
e Islas del Atlántico Sur
República Argentina
MINISTERIO DE ECONOMÍA

Presupuesto 2012
Ministerio de Economía
Secretaría de Presupuesto y Planificación

ORGANISMOS DESCENTRALIZADOS



Provincia de Tierra del Fuego, Antártida
e Islas del Atlántico Sur
República Argentina

MINISTERIO DE ECONOMÍA
SECRETARÍA DE PRESUPUESTO Y PLANIFICACIÓN

CONCEPTO	Administración Descentralizada										Total
	InfUeTur	Dir. Pcial Energía	Dir. Pcial Puertos	DPOSS	Dir. Pcial Vialidad	IPV	IPRA	IPRA	Total		
INGRESOS CORRIENTES	4.867.290,00	105.946.108,00	71.350.000,00	60.960.460,00	26.000.000,00	75.972.299,08	100.618.000,00	100.618.000,00	445.714.157,08		
Ingresos Tributarios		20.821.860,00			18.000.000,00	60.985.165,26			11.580.725,26		
Contribuciones											
Ingresos no Tributarios	3.556.036,26								13891036,26		
Ventas de bs. y ss. de la Adm. Pub.	1.211.253,74	1.200.000,00	71.350.000,00			6.987.133,82			79546387,56		
Ingresos de Operación		75.924.248,00		60.960.460,00					228367708		
Rentas de la Propiedad											
Transferencias Corrientes	100.000,00				8.000.000,00				8100000		
GASTOS CORRIENTES	15.100.070,62	88.257.549,00	53.675.000,00	55.123.340,00	25.936.000,00	65.121.461,69	100.253.000,00	100.253.000,00	403.465.421,31		
Gastos de Consumo	15.100.070,62	78.275.379,00	53.675.000,00	55.083.340,00	25.919.237,69	65.121.461,69	46.416.540,00	46.416.540,00	339591029		
Remuneraciones	10.739.637,48	40.501.158,00	45.650.000,00	40.803.840,00	21.956.643,69	58.601.404,14	22.600.000,00	22.600.000,00	240852883,31		
Bienes y Servicios	4.360.433,14	37.774.221,00	8.025.000,00	14.279.500,00	3.962.594,00	6.520.057,55	23.816.540,00	23.816.540,00	98738345,69		
Rentas de la Propiedad		3.712.170,00		40.000,00					3752170		
Otros Gastos		70.000,00							42058010		
Transferencias Corrientes		6.200.000,00			15.762,31				18064212,31		
RESULTADO ECONOMICO	-10.232.780,62	17.688.659,00	17.675.000,00	5.837.120,00	66.000,00	10.850.837,39	365.000,00	365.000,00	422.487.35,77		
RECURSOS DE CAPITAL	0,00	0,00	0,00	0,00	14,000,000,00	633,875,924,65	0,00	0,00	647,875,924,65		
Recursos propios de Capital						4.554.243,41			4554243,41		
Transferencias de Capital						629.321.681,24			643321681,24		
GASTOS DE CAPITAL	506.856,86	22.756.103,00	22.475.000,00	96.778.164,00	24.450.000,00	695.550.347,32	115.000,00	115.000,00	862.631.471,18		
Inversión Real Directa	506.856,86	22.756.103,00	22.475.000,00	96.778.164,00	24.450.000,00	689.550.347,32	115.000,00	115.000,00	866631471,18		
Transferencias de Capital									0		
Inversión Financiera						6.000.000,00			6000000		
TOTAL DE RECURSOS	4.867.290,00	105.946.108,00	71.350.000,00	60.960.460,00	40.000.000,00	709.848.223,73	100.618.000,00	100.618.000,00	1093590081,73		
TOTAL DE GASTOS	15.606.927,48	111.073.652,00	76.150.000,00	151.901.504,00	50.385.000,00	760.671.809,01	100.368.000,00	100.368.000,00	1266096892,49		
GASTO PRIMARIO	15.606.927,48	107.301.462,00	76.150.000,00	151.861.504,00	50.385.000,00	760.671.809,01	100.368.000,00	100.368.000,00	126234722,49		
RESULTADO FINANCIERO PREVIO	-10.739.637,48	-5.067.544,00	-4.800.000,00	-90.941.044,00	-10.385.000,00	-50.823.655,28	250.000,00	250.000,00	-172506810,76		
Contribuciones Figurativas	10.739.637,48				10.385.000,00				21124637,48		
Gastos Figurativos		20.000,00				53.420,03			73420,03		
RESULTADO FINANCIERO	0,00	-5.087.544,00	-4.800.000,00	-90.941.044,00	0,00	-50.877.005,31	250.000,00	250.000,00	-151.455.993,31		
FUENTES FINANCIERAS	0,00	11.836.000,00	4.800.000,00	91.161.044,00	0,00	50.877.005,31	0,00	0,00	158674049,31		
Disminución de la Inversión Financiera		11.836.000,00	4.800.000,00	13.570.000,00					30208000		
Recupero de Préstamos						50.877.005,31			50877005,31		
Endeudamiento Público									0		
Obligación de Préstamos									77591044		
APLICACIONES FINANCIERAS	0,00	6.748.456,00	0,00	220.000,00	0,00	0,00	250.000,00	250.000,00	7218456		
Inversión Financiera		6.748.456,00		220.000,00					7218456		
Amortización de Deudas y Dism. de Otros Pasivos	15.606.927,48	117.82.108,00	76.150.000,00	152.121.504,00	50.385.000,00	760.725.229,04	100.618.000,00	100.618.000,00	1273388768,52		
TOTAL DE RECURSOS	15.606.927,48	117.82.108,00	76.150.000,00	152.121.504,00	50.385.000,00	760.725.229,04	100.618.000,00	100.618.000,00	1273388768,52		
TOTAL DE GASTOS	15.606.927,48	117.82.108,00	76.150.000,00	152.121.504,00	50.385.000,00	760.725.229,04	100.618.000,00	100.618.000,00	1273388768,52		
RESULTADO FINANCIERO DEFINITIVO	0,00	0,00	0,00	0,00	0,00	0,00	0,00	0,00	0,00		

[Handwritten signature]

[Handwritten signature]

"Las Islas Malvinas, Georgias y Sandwich del Sur son y serán Argentinas"



Provincia de Tierra del Fuego, Antártida
e Islas del Atlántico Sur
República Argentina

MINISTERIO DE ECONOMÍA
SECRETARÍA DE PRESUPUESTO Y PLANIFICACIÓN
Estimación de Recursos y Fuentes Financieras por Ente Recaudador
Administración Descentralizada en pesos

Presupuesto 2012

Ente Recaudador	Recursos	Periodo
		2012
244-Instituto Fueguino de Turismo	01-INGRESOS CORRIENTES	4,887,290
	0102-INGRESOS NO TRIBUTARIOS	3,556,036
	010202-Derechos	3,556,036
	01020202-Cáñenas de Turismo	3,513,838
	01020203-Habilitaciones Turismo	42,201
	0104-VENTA DE BIENES Y SERVICIOS DE ADMINISTRACIONES PUBL...	1,211,254
	010402-Venta de Servicios	1,211,254
	01040207-Servicios de Aerosittes	1,211,254
	0107-TRANSFERENCIAS CORRIENTES	100,000
	010702-De sector público Nacional	100,000
	Totai	4,887,290
245-Dirección Provincial de Puertos	01-INGRESOS CORRIENTES	71,350,000
	0104-VENTA DE BIENES Y SERVICIOS DE ADMINISTRACIONES PUBL...	71,350,000
	010402-Venta de Servicios	71,350,000
	01040206-Servicios Portuarios	71,350,000
	03-FUENTES FINANCIERAS	4,800,000
	0305-DISMINUCION DE OTROS ACTIVOS FINANCIEROS	4,800,000
	030501-Disminución de Disponibilidades	3,000,000
	03050101-De Caja y Bancos	3,000,000
	030503-Disminución de Cuentas Comerciales a Cobrar	1,800,000
	03050301-Cuentas a Cobrar Comerciales de Certo Plazo	1,800,000
	Totai	76,150,000
247-Instituto Provincial de Vivienda	01-INGRESOS CORRIENTES	75,972,299
	0101-INGRESOS TRIBUTARIOS	68,985,165
	010103-Ingresos por Producción	68,985,165
	01010303-Combustibles Líquidos	68,985,165
	0101030303-Combustibles Líquidos Ley N° 23.866 - FO...	68,985,165
	0104-VENTA DE BIENES Y SERVICIOS DE ADMINISTRACIONES PUBL...	6,987,134
	010402-Venta de Servicios	6,987,134
	01040209-Otros	6,987,134
	02-INGRESOS DE CAPITAL	633,875,925
	0201-RECURSOS PROPIOS DE CAPITAL	4,554,243
	020101-Venta de Bienes	4,554,243
e2D10101-Venta de Tierras y Terrenos	4,554,243	
0202-TRANSFERENCIAS DE CAPITAL	629,321,681	
020202-De Sector Público Nacional	629,321,681	
02020201-De la Administración Central Nacional	629,321,681	
03-FUENTES FINANCIERAS	50,877,005	
0304-Recuperación de Préstamos de Largo Plazo	50,877,005	
030401-De Sector Privado	46,759,427	
030404-De Sector Público Municipal	4,117,578	
03040401-De la Administración Central	4,117,578	
0304040103-Recupere Conv.Muni.Ushuala con IPV	4,117,578	
Totai	760,725,229	
246-Dirección Provincial de Vialidad	01-INGRESOS CORRIENTES	26,000,000
	0101-INGRESOS TRIBUTARIOS	18,000,000
	010103-Ingresos por Producción	18,000,000
	01010303-Combustibles Líquidos	18,000,000
	Propie	18,000,000
	0107-TRANSFERENCIAS CORRIENTES	6,000,000
	010702-De sector público Nacional	6,000,000
	01070202-De Instituciones Descentralizadas Nacionales	6,000,000
	02-INGRESOS DE CAPITAL	14,000,000
	0202-TRANSFERENCIAS DE CAPITAL	14,000,000
	020202-De Sector Público Nacional	14,000,000
02020201-De la Administración Central Nacional	10,000,000	
02020202-De Instituciones Descentralizadas	4,000,000	
04-CONTRIBUCIONES FIGURATIVAS	10,385,000	
0402-Contribuciones Figurativas para Financiar Gastos de Capital	10,385,000	
Totai	50,385,000	
240-Dirección Provincial de Energía	01-INGRESOS CORRIENTES	105,946,108
	0101-INGRESOS TRIBUTARIOS	28,821,860
	010103-Ingresos por Producción	28,821,860
	61010303-Combustibles Líquidos	7,014,485
	6101030304-Combustibles Líquidos Ley N° 23.866 - FE...	7,014,485
	01010304-Consumo de Energía Eléctrica	21,807,375
	6101030401-Consumo de Energía Eléctrica Ley N° 24.0...	10,971,375
	6101030402-Consumo de Energía Eléctrica Ley N° 24.0...	10,836,000
	0102-INGRESOS NO TRIBUTARIOS	1,200,000
	010209-Otros Ingresos No Tributarios	1,200,000
	0105-INGRESOS DE OPERACION	75,924,248
010502-Venta Bruta de Servicios	75,538,498	
010509-Otros Ingresos de Operación	385,750	
03-FUENTES FINANCIERAS	11,836,000	
0305-DISMINUCION DE OTROS ACTIVOS FINANCIEROS	11,836,000	
030503-Disminución de Cuentas Comerciales a Cobrar	11,836,000	
03050301-Cuentas a Cobrar Comerciales de Certo Plazo	11,836,000	
Totai	117,782,108	
250-Dirección Provincial de Obras y Serv. Sant.	01-INGRESOS CORRIENTES	60,960,460
	0105-INGRESOS DE OPERACION	60,960,460
	010502-Venta Bruta de Servicios	60,960,460
	03-FUENTES FINANCIERAS	91,161,944
	0305-DISMINUCION DE OTROS ACTIVOS FINANCIEROS	13,576,600
	030503-Disminución de Cuentas Comerciales a Cobrar	13,576,600
	03050301-Cuentas a Cobrar Comerciales de Certo Plazo	13,576,600
	0307-OBTECION DE PRESTAMOS	77,591,644
	030703-De Otras Instituciones Públicas Nacionales	77,591,644
	03070302-De Otras Instituciones Públicas Nacionales a Lar...	77,591,644
	Totai	152,121,504
251-Instituto Provincial de Regulación de Apuest	01-INGRESOS CORRIENTES	100,818,000
	0102-INGRESOS NO TRIBUTARIOS	9,135,000
	010202-Derechos	9,135,000
	01020267-Canen IPRA	9,135,000
	0105-INGRESOS DE OPERACION	91,483,000
010502-Venta Bruta de Servicios	91,483,000	
Totai	100,818,000	
Totai	1,262,649,131	



Provincia de Tierra del Fuego, Antártida
e Islas del Atlántico Sur
República Argentina

MINISTERIO DE ECONOMÍA
SECRETARÍA DE PRESUPUESTO Y PLANIFICACIÓN

Presupuesto 2012

Estimación de Recursos y Fuentes Financieras por Rubro
Administración Descentralizada en pesos

Recursos	Periodo
	2012
01-INGRESOS CORRIENTES	445,714,157
0101-INGRESOS TRIBUTARIOS	115,807,025
010103-Ingresos por Producción	115,807,025
01010303-Combustibles Líquidos	93,999,650
0101030303-Combustibles Líquidos Ley Nº 23.966 - FONAVI	68,985,165
0101030304-Combustibles Líquidos Ley Nº 23.966 - FEDEI	7,014,485
Propio	18,000,000
01010304-Consumo de Energía Eléctrica	21,807,375
0101030401-Consumo de Energía Eléctrica Ley Nº 24.065 - FEDEI	10,971,375
0101030402-Consumo de Energía Eléctrica Ley Nº 24.065 - Compensación de Tarifas	10,836,000
0102-INGRESOS NO TRIBUTARIOS	13,891,036
010202-Derechos	12,691,036
01020202-Cánones de Turismo	3,513,836
01020203-Habilitaciones Turismo	42,201
01020207-Canon IPRA	9,135,000
010209-Otros Ingresos No Tributarios	1,200,000
0104-VENTA DE BIENES Y SERVICIOS DE ADMINISTRACIONES PUBLICAS	79,548,388
010402-Venta de Servicios	79,548,388
01040206-Servicios Portuarios	71,350,000
01040207-Servicios de Aerosillas	1,211,254
01040209-Otros	6,987,134
0105-INGRESOS DE OPERACION	228,367,708
010502-Venta Bruta de Servicios	227,981,958
010509-Otros Ingresos de Operación	385,750
0107-TRANSFERENCIAS CORRIENTES	8,100,000
010702-Del sector público Nacional	8,100,000
01070202-De Instituciones Descentralizadas Nacionales	8,000,000
01070204-De Otras Instituciones Públicas	100,000
02-INGRESOS DE CAPITAL	647,875,925
0201-RECURSOS PROPIOS DE CAPITAL	4,554,243
020101-Venta de Bienes	4,554,243
02010101-Venta de Tierras y Terrenos	4,554,243
0202-TRANSFERENCIAS DE CAPITAL	643,321,681
020202-Del Sector Público Nacional	643,321,681
02020201-De la Administración Central Nacional	639,321,681
02020202-De Instituciones Descentralizadas	4,000,000
03-FUENTES FINANCIERAS	158,674,049
0304-Recuperación de Préstamos de Largo Plazo	50,877,005
030401-Del Sector Privado	46,759,427
030404-Del Sector Público Municipal	4,117,578
03040401-De la Administración Central	4,117,578
0304040103-Recupero Conv.Muni.Ushuaia con IPV	4,117,578
0305-DISMINUCION DE OTROS ACTIVOS FINANCIEROS	30,206,000
030501-Disminución de Disponibilidades	3,000,000
03050101-De Caja y Bancos	3,000,000
030503-Disminución de Cuentas Comerciales a Cobrar	27,206,000
03050301-Cuentas a Cobrar Comerciales de Corto Plazo	27,206,000
0307-OBTENCION DE PRESTAMOS	77,591,044
030703-De Otras Instituciones Públicas Nacionales	77,591,044
03070302-De Otras Instituciones Públicas Nacionales a Largo Plazo	77,591,044
0401-Contribuciones Figurativas para Financiar Gastos Corrientes	10,739,637
040101-Contribuciones de la Administración Central para Financiaciones Corrientes	10,739,637
0402-Contribuciones Figurativas para Financiar Gastos de Capital	10,385,000
Total	1,252,264,131



Provincia de Tierra del Fuego, Antártida
e Islas del Atlántico Sur
República Argentina

MINISTERIO DE ECONOMÍA
SECRETARÍA DE PRESUPUESTO Y PLANIFICACIÓN

Estimación de Recursos y Fuentes Financieras por Ente Recaudador y Financiamiento
Administración Descentralizada en pesos

Presupuesto 2012

Ente Recaudador	Financiamiento						Total
	001001-Tesoro Provincial	001002-Recursos Propios	001003-Recursos con Afectación Específica	001004-Transferencias Internas	001005-Credito Interno		
244-Instituto Fuego de Turismo	0	15,506,927	0	0	0	15,506,927	
245-Dirección Provincial de Puertos	0	76,150,000	0	0	0	76,150,000	
247-Instituto Provincial de Vivienda	0	57,864,139	68,985,165	633,875,925	0	760,725,229	
248-Dirección Provincial de Vigilancia	10,385,000	0	22,000,000	18,000,000	0	50,385,000	
249-Dirección Provincial de Energía	0	75,924,248	28,821,860	0	0	104,746,108	
250-Dirección Provincial de Obras y Se...	0	74,530,460	0	0	77,591,044	152,121,504	
251-Instituto Provincial de Regulación...	0	100,618,000	0	0	0	100,618,000	
Total	10,385,000	400,593,775	119,807,025	651,875,925	77,591,044	1,260,252,769	



Provincia de Tierra del Fuego, Antártida
e Islas del Atlántico Sur
República Argentina

MINISTERIO DE ECONOMÍA
SECRETARÍA DE PRESUPUESTO Y PLANIFICACIÓN

Estimación de Recursos y Fuentes Financieras por Ente Recaudador y Financiamiento
Administración Descentralizada en pesos

Presupuesto 2012

Ente Recaudador	Financiamiento						Total
	001001-Tesoro Provincial	001002-Recursos Propios	001003-Recursos con Afectación Específica	001004-Transferencias Internas	001005-Credito Interno		
244-Instituto Fuego de Turismo	0	15,506,927	0	0	0	15,506,927	
245-Dirección Provincial de Puertos	0	76,150,000	0	0	0	76,150,000	
247-Instituto Provincial de Vivienda	0	57,864,139	68,985,165	629,173,285	0	756,022,590	
248-Dirección Provincial de Vialidad	10,385,000	0	4,000,000	18,000,000	0	32,385,000	
249-Dirección Provincial de Energía	0	75,924,248	28,821,860	0	0	104,746,108	
250-Dirección Provincial de Obras y Serv. Sanit.	0	74,530,460	0	0	77,591,044	152,121,504	
251-Instituto Provincial de Regulación de Apuest	0	100,618,000	0	0	0	100,618,000	
Total	10,385,000	400,593,775	101,807,025	647,173,285	77,591,044	1,237,550,129	



Provincia de Tierra del Fuego, Antártida
e Islas del Atlántico Sur
República Argentina

MINISTERIO DE ECONOMÍA
SECRETARÍA DE PRESUPUESTO Y PLANIFICACIÓN

Distribución del Gasto por Partida Principal y Responsable
Organismos Descentralizados – en Pesos

Presupuesto 2012

Responsable Presupuestario	Partida Principal										
	1-Gastos en Personal	2-Bienes de Consumo	3-Servicios No Personales	4-Bienes de Uso	5-Transferencias	6-Activos Financieros	7-Servicios de la Deuda	8-Otros Gastos	42-Construcciones	Total	
300-InFueTur	10,739,637	510,821	9,849,612	256,857	0	0	0	0	250,000	15,606,927	
301-Dirección Provincial de Puertos	45,650,000	2,959,500	5,065,500	9,375,000	0	0	0	0	13,100,000	76,150,000	
302-Instituto Provincial de Vivienda	58,501,404	416,027	6,104,031	12,873,481	0	6,000,000	0	0	676,676,866	760,671,809	
303-Dirección Provincial de Vialidad	21,956,644	2,364,278	1,598,316	4,550,000	15,762	0	0	0	19,900,000	50,385,000	
304-Dirección Provincial de Energía	40,501,158	27,669,059	10,105,162	974,275	6,200,000	0	10,460,526	70,000	21,781,828	117,762,108	
305-Dirección Provincial de Obras y Servicios Sanitarios	40,803,840	4,116,930	10,162,570	2,217,500	0	0	260,000	0	94,560,664	152,121,504	
306-Instituto Provincial de Regulación de Apuestas	22,600,000	974,000	23,442,540	115,000	0	0	250,000	41,988,010	0	100,618,000	
Total	240,852,683	38,410,615	60,327,731	30,362,113	18,064,212	6,000,000	10,970,526	42,058,010	826,269,358	1,273,315,348	



Provincia de Tierra del Fuego, Antártida
e Islas del Atlántico Sur
República Argentina

MINISTERIO DE ECONOMÍA
SECRETARÍA DE PRESUPUESTO Y PLANIFICACIÓN

Distribución del Gasto por Finalidad y Función y Objeto
Administración Descentralizada - en Pesos

Presupuesto 2011

Finalidad-Función	Partida Principal											Total
	1-Gastos en Personal	2-Bienes de Consumo	3-Servicios No Personales	4-Bienes de Uso	5-Transferencias	6-Activos Financieros	7-Servicios de la Deuda	8-Otros Gastos	42-Construcciones			
003-SERVICIOS SOCIALES	122,005,244	4,906,957	39,709,141	15,205,981	11,848,450	6,000,000	510,000	41,988,010	771,237,530	1,013,411,313		
003002-Promoción y Asistencia Social	22,600,000	374,000	23,442,540	115,000	11,848,450	0	250,000	41,988,010	0	100,618,000		
003007-Vivienda y Urbanismo	58,601,404	416,027	6,104,031	12,873,481	0	6,000,000	0	0	676,676,866	760,671,809		
003008-Agua Potable y Alcantarillado	40,803,840	4,116,930	10,162,570	2,217,500	0	0	260,000	0	94,560,664	152,121,504		
004-SERVICIOS ECONÓMICOS	118,847,439	33,503,658	20,618,590	15,156,132	6,215,762	0	10,460,626	70,000	55,031,828	259,904,035		
004001-Energía, Combustible y Minería	40,501,158	27,669,059	10,105,162	974,275	6,200,000	0	10,460,626	70,000	21,781,828	117,762,108		
004003-Transporte	67,606,644	5,323,778	6,663,816	13,925,000	15,762	0	0	0	33,000,000	126,535,000		
004007-Comercio, Turismo y Otros Servicios	10,739,637	510,821	3,849,612	256,857	0	0	0	0	250,000	15,606,927		
Total	240,852,683	38,410,615	60,327,731	30,362,113	18,064,212	6,000,000	10,970,626	42,058,010	826,269,358	1,273,315,348		

Infusaur...

[Signature]



Provincia de Tierra del Fuego, Antártida
e Islas del Atlántico Sur
República Argentina

MINISTERIO DE ECONOMÍA
SECRETARÍA DE PRESUPUESTO Y PLANIFICACIÓN

Distribución del Gasto por Financiamiento y Objeto
Administración Descentralizada – en Pesos

Presupuesto 2012

Financiamiento UGG	Partida Principal											Total
	1-Gastos en Personal	2-Bienes de Personal	2-Bienes de Consumo	3-Servicios No Personales	4-Bienes de Uso	5-Transferencias	6-Activos Financieros	7-Servicios de la Deuda	8-Otros Gastos	42-Construcciones	Total	
001-Fuentes de Financiamiento Internas	240,852,683	38,410,615	60,327,731	30,362,113	18,064,212	6,000,000	10,970,626	42,058,010	826,269,358	1,273,315,348		
001001-Tesoro Provincial	32,696,281	2,364,276	1,598,316	4,550,000	15,782	0	0	0	19,900,000	61,124,637		
001002-Recursos Propios	208,156,402	29,010,337	58,729,415	13,310,243	13,048,450	0	10,970,626	42,058,010	22,084,092	397,367,575		
001003-Recursos con Afectación Específica	0	7,036,000	0	12,501,870	5,000,000	6,000,000	0	0	65,394,465	95,932,335		
001004-Transferencias Internas	0	0	0	0	0	0	0	0	629,268,261	629,268,261		
001005-Credito Interno	0	0	0	0	0	0	0	0	89,622,540	89,622,540		
Total	240,852,683	38,410,615	60,327,731	30,362,113	18,064,212	6,000,000	10,970,626	42,058,010	826,269,358	1,273,315,348		



Provincia de Tierra del Fuego, Antártida
e Islas del Atlántico Sur
República Argentina

Presupuesto 2012

MINISTERIO DE ECONOMÍA
SECRETARÍA DE PRESUPUESTO Y PLANIFICACIÓN

Distribución de los cargos de Planta de Personal
por Objetivo y Actividad en la Administración Descentralizada

Responsable	300-InfectuT	307-Dirección Provincial de Puentes	302-Instituto Provincial de Vivienda	303-Dirección Provincial de Vialidad	304-Dirección Provincial de Energía	305-Dirección Provincial de Obras y Servicios Sanitarias	306-Instituto Provincial de Regulación de Aprestam...	Total
1374-Promover el bienestar general	75	161	260	136	147	165	122	1.064
1379-LOGRAR IGUALDAD Y EQUIDAD SOCIAL								
1381-Promover el empleo	75	0	0	0	147	0	122	344
1716-Garantizar el transporte de personas y bienes								
1381-Garantizar el empleo	75	161	0	0	0	0	0	161
1405-Promover el turismo								
1405-Promover la reactivación productiva	75	0	0	6	147	0	122	344
1400-Promover el turismo								
1550-Administrar la generación y distribución de la energía eléctrica	75	0	0	0	0	0	0	75
1551-Regular las apuestas en la provincia	0	0	0	0	147	0	0	147
1450-Promover el turismo	75	0	0	0	0	0	0	75
1550-Administrar la generación y distribución de la energía eléctrica								
1551-Regular las apuestas en la provincia	0	0	0	0	147	0	0	147
1405-Promover la reactivación productiva	75	0	0	0	0	0	0	75
1405-Promover la reactivación productiva	75	0	0	0	147	0	0	222
1406-Promover la reactivación productiva								
1406-Promover la reactivación productiva	75	0	0	0	0	0	0	75
1406-Promover la reactivación productiva								
1376-Garantizar el transporte de personas y bienes								
1384-Promover el saneamiento ambiental	0	161	0	0	0	0	0	161
1541-Realizar la planificación y el ordenamiento territorial	0	260	0	0	0	0	0	260
1541-Reducir el déficit habitacional	0	260	0	0	0	0	0	260
1531-Promover el saneamiento ambiental y aguas	0	0	0	0	0	0	0	0
1541-Reducir el déficit habitacional y el déficit territorial	0	0	0	0	0	165	0	165
1537-Brindar el servicio de agua potable y cloacas	0	0	0	0	0	0	0	0
2150-Infraestructuras Obras Verías	0	0	0	134	0	0	0	134
Total	75	161	260	134	147	165	122	1.064



Provincia de Tierra del Fuego, Antártida
e Islas del Atlántico Sur
República Argentina

Presupuesto 2012

MINISTERIO DE ECONOMÍA
SECRETARÍA DE PRESUPUESTO Y PLANIFICACIÓN

Distribución de los cargos de Planta de Personal
por Objetivo y Actividad en la Administración Descentralizada

		Measures
Actividad		Cantidad de Personal
1378	Promover el bienestar general	1,064
1379	LOGRAR IGUALDAD Y EQUIDAD SOCIAL	505
1381	Promover el empleo	344
1405	Promover la reactivación productiva	344
1490	Promover el turismo	75
1550	Administrar la generación y distribución de la energía eléctrica	147
1551	Regular las apuestas en la provincia	122
1490	Promover el turismo	75
1550	Administrar la generación y distribución de la energía eléctrica	147
1551	Regular las apuestas en la provincia	122
1716	Garantizar el transporte de personas y bienes	161
1384	Promover el saneamiento ambiental	425
1541	Realizar la planificación y el ordenamiento territorial	260
1533	Brindar el servicio de agua potable y cloacas	165
2150	Infraestructuras Obras Varias	134



Provincia de Tierra del Fuego, Antártida
e Islas del Atlántico Sur
República Argentina

Presupuesto 2012

MINISTERIO DE ECONOMÍA
SECRETARÍA DE PRESUPUESTO Y PLANIFICACIÓN

Distribución de los cargos de Planta de Personal por convenio y escalafón
Administración Descentralizada

Escalafon	Convenios											Total
	DPOSS	ENERGIA	INFUETUR	IPRA	IPV	PUERTO	VIALIDAD	Total				
Autoridades Superiores	0	0	0	0	0	0	0	2	2			
Convenio Energia	0	143	0	0	0	0	0	0	143			
Escalafon Profesional Universitario	0	0	16	0	0	0	0	0	16			
Funcionario	3	0	0	0	3	0	0	0	6			
Funcionario	0	4	3	3	0	2	1	13				
P. A.YT.	0	0	26	0	0	0	0	0	26			
P. A.YT. (Temporario)	0	0	7	0	0	0	0	0	7			
P. Adm y Tecnicos	21	0	0	0	0	0	0	0	21			
P. Adm. Y Tecnicos	27	0	0	0	0	0	0	0	27			
P. Adm. y Tecnicos	56	0	0	0	112	0	0	0	168			
P. Adm. y Tecnicos	0	0	0	108	0	0	0	101	209			
P.Obr. Maes.y Serv.	0	0	13	7	0	0	0	0	20			
PERSONAL DE PUERTOS	0	0	0	0	0	101	0	0	101			
PERSONAL SUPERIOR	43	0	0	0	0	0	0	0	43			
Personal Directivo	9	0	1	1	53	17	4	85				
Personal Superior	0	0	9	0	90	37	19	155				
Personal adm. Y Tecnico	2	0	0	0	0	0	0	2				
Personal adm. Y Tecnico (transitorio)	4	0	0	0	0	0	0	4				
Personal de Gabinete	0	0	0	3	2	4	0	9				
Temporario - P.AYT	0	0	0	0	0	0	0	7				
Total	165	147	75	122	260	161	134	1,064				

M. J. S. S. S.

157



Provincia de Tierra del Fuego, Antártida
e Islas del Atlántico Sur
República Argentina

Presupuesto 2012

MINISTERIO DE ECONOMÍA
SECRETARÍA DE PRESUPUESTO Y PLANIFICACIÓN

Distribución de los cargos de Planta de Personal por convenio
Administración Descentralizada

Responsable	Periodo		Convenios											Total
	Ejercicio	Convenio	DPOSS	ENERGIA	INFUETUR	IPRA	IPV	PUERTO	VIALIDAD			Total		
300 - InFueTur	0	0	0	0	75	0	0	0	0	0	0	0	75	
301 - Dirección Provincial de Puertos	0	0	0	0	0	0	0	161	0	0	0	0	161	
302 - Instituto Provincial de Vivienda	0	0	0	0	0	0	260	0	0	0	0	0	260	
303 - Dirección Provincial de Vialidad	0	0	0	0	0	0	0	0	0	134	0	0	134	
304 - Dirección Provincial de Energía	0	0	147	0	0	0	0	0	0	0	0	0	147	
305 - Dirección Provincial de Obras y Servicios Sanitarios	165	0	0	0	0	0	0	0	0	0	0	0	165	
306 - Instituto Provincial de Regulación de Apuestas	0	0	0	0	122	122	0	0	0	0	0	0	122	
Total	165	147	75	147	75	122	260	161	134	134	161	134	1,064	



Provincia de Tierra del Fuego,
Antártida
e Islas del Atlántico Sur
República Argentina
MINISTERIO DE ECONOMÍA

Presupuesto 2012
Ministerio de Economía
Secretaría de Presupuesto y Planificación

ORGANISMOS DESCENTRALIZADOS
INSTITUTO FUEGUINO DE TURISMO



Provincia de Tierra del Fuego, Antártida
e Islas del Atlántico Sur
República Argentina

MINISTERIO DE ECONOMÍA
SECRETARÍA DE PRESUPUESTO Y PLANIFICACIÓN

Presupuesto 2012

Estimación de Recursos y Fuentes Financieras por Rubro y Financiamiento
Instituto Fuegoino de Turismo

Recursos	Responsable	
	300-InFueTur	Total
01-INGRESOS CORRIENTES	4,867,290	4,867,290
0102-INGRESOS NO TRIBUTARIOS	3,556,036	3,556,036
010202-Derechos	3,556,036	3,556,036
01020202-Cánones de Turismo	3,513,836	3,513,836
01020203-Habilitaciones Turismo	42,201	42,201
0104-VENTA DE BIENES Y SERVICIOS DE ADMINISTRACIONES PÚBLICAS	1,211,253	1,211,253
010402-Venta de Servicios	1,211,253	1,211,253
01040207-Servicios de Aerosillas	1,211,253	1,211,253
0107-TRANSFERENCIAS CORRIENTES	100,000	100,000
010702-Del sector público Nacional	100,000	100,000
01070204-De Otras Instituciones Públicas	100,000	100,000
04-CONTRIBUCIONES FIGURATIVAS	10,739,638	10,739,638
0401-Contribuciones Figurativas para Financiar Gastos Corrientes	10,739,638	10,739,638
040101-Contribuciones de la Administración Central para Financiaciones Corrientes	10,739,638	10,739,638
Total	15,606,927	15,606,927



Provincia de Tierra del Fuego, Antártida
e Islas del Atlántico Sur
República Argentina

MINISTERIO DE ECONOMÍA
SECRETARÍA DE PRESUPUESTO Y PLANIFICACIÓN

Presupuesto 2012

Distribución del Gasto por Responsable en la Administración Descentralizada
Instituto Fuegoino de Turismo – En pesos

Responsable Presupuestario	Partida Principal				
	1-Gastos en Personal	2-Bienes de Consumo	3-Servicios No Personales	4-Bienes de Uso	42-Construcciones
300-InFueTur	10,739,637.48	510,821.14	3,849,612.00	256,856.86	250,000.00
Total	10,739,637.48	510,821.14	3,849,612.00	256,856.86	250,000.00



Provincia de Tierra del Fuego, Antártida
e Islas del Atlántico Sur
República Argentina

MINISTERIO DE ECONOMÍA
SECRETARÍA DE PRESUPUESTO Y PLANIFICACIÓN

Presupuesto 2012

Distribución del Gasto por Partida Principal – Financiamiento – Finalidad y Función en la Administración Descentralizada
Instituto Fuegoino de Turismo – En pesos

Financiamiento UGG	Finalidad-Función	Partida Principal						Total
		1-Gastos en Personal	2-Bienes de Consumo	3-Servicios No Personales	4-Bienes de Uso	42-Construcciones		
001001-Tesoro Provincial	004007-Comercio, Turismo y Otros Servicios	10,739,637.48	0.00	0.00	0.00	0.00	10,739,637.48	
001002-Recursos Propios	004007-Comercio, Turismo y Otros Servicios	0.00	510,821.14	3,849,612.00	256,856.86	250,000.00	4,867,290.00	
Total		10,739,637.48	510,821.14	3,849,612.00	256,856.86	250,000.00	15,606,927.48	



Provincia de Tierra del Fuego, Antártida
e Islas del Atlántico Sur
República Argentina

MINISTERIO DE ECONOMÍA
SECRETARÍA DE PRESUPUESTO Y PLANIFICACIÓN

Presupuesto 2012

Distribución de los cargos de Planta de Personal por convenio
Instituto Fueguino de Turismo

Convenios	Responsable 300-InFueTur
INFUETUR	75
CATEGORIA 10	22
CATEGORIA 10	12
CATEGORIA 18	2
CATEGORIA 21	3
CATEGORIA 22	3
CATEGORIA 23	3
CATEGORIA 24	1
CATEGORIA A	2
CATEGORIA B	1
CATEGORIA C	1
CATEGORIA D	3
CATEGORIA E	3
DIRECTOR	1
DIRECTOR	2
DIRECTOR GENERAL	1
JEFE DE DEPARTAMENTO	9
JEFE DE DIVISION	2
JEFE DE DIVISION	1
PRESIDENTE	1
SEC.POLEXT.	1
SEC.POL.INTERNA	1
Total	75

"Las Islas Malvinas, Georgias y Sandwich del Sur son y serán Argentinas"



PROGRAMACION FISICA Y FINANCIERA ANUAL
DE LOS PROYECTOS DE INVERSION Y SUS OBRAS
En % y en pesos

Jurisdicción: Administración Descentralizada
Organismo: Instituto Fuegoño de Turismo
Unidad de Organización:
Finalidad:
Función:
Unidad Ejecutora del Proyecto:

(2) Descripción del Proyecto:

Fuente de Financiamiento (3)	Código Obra (4)	Código BAPIN (5)	Denominación sintética de las Obras (6)	Fecha estimada		Clase (9)	Avance Físico % (10)	Ubicac. Geogr. (11)	Costo Total (12)	Ejecución Acumulada Al 30/06/11 (13)	Estimación Para 2012 (14)	Programación Financiera Futura		Resido de los años (17)
				Inicio (7)	Finaliz. (8)							Año 2013 (15)	Año 2014 (16)	
1.4.			Camino del Lago	02/12	03/12		0%	USH	250.000,00	0,00	250.000,00	0,00	0,00	0,00
(18) Totales									250.000,00		250.000,00	0,00	0,00	0,00

(19) firma y sello



Provincia de Tierra del Fuego,
Antártida
e Islas del Atlántico Sur
República Argentina
MINISTERIO DE ECONOMÍA

15

Presupuesto 2012
Ministerio de Economía
Secretaría de Presupuesto y Planificación

ORGANISMOS DESCENTRALIZADOS

INSTITUTO PROVINCIAL DE REGULACIÓN DE APUESTAS



Provincia de Tierra del Fuego, Antártida
e Islas del Atlántico Sur
República Argentina

MINISTERIO DE ECONOMÍA
SECRETARÍA DE PRESUPUESTO Y PLANIFICACIÓN

Presupuesto 2012

Estimación de Recursos y Fuentes Financieras por Rubro y Financiamiento
Instituto Provincial de Regulación de Apuestas

Recursos	Responsable	Total
01-INGRESOS CORRIENTES	306-Instituto Provincial de Regulación de Apuestas	100,618,000
0102-INGRESOS NO TRIBUTARIOS		9,135,000
010202-Derechos		9,135,000
01020207-Canon IPRA		9,135,000
0105-INGRESOS DE OPERACION		91,483,000
010502-Venta Bruta de Servicios		91,483,000
Total		100,618,000



Provincia de Tierra del Fuego, Antártida
e Islas del Atlántico Sur
República Argentina

MINISTERIO DE ECONOMÍA
SECRETARÍA DE PRESUPUESTO Y PLANIFICACIÓN

Presupuesto 2012

Distribución del Gasto por Responsable en la Administración Descentralizada
Instituto Provincial de Regulación de Apuestas – En pesos

Responsable Presupuestario	Partida Principal							
	1-Gastos en Personal	2-Bienes de Consumo	3-Servicios No Personales	4-Bienes de Uso	5-Transferencias	7-Servicios de la Deuda	8-Otros Gastos	
306-Instituto Provincial de Regulación de Apuestas	22,600,000.00	374,000.00	23,442,540.00	115,000.00	11,848,450.00	250,000.00	41,988,010.00	
Total	22,600,000.00	374,000.00	23,442,540.00	115,000.00	11,848,450.00	250,000.00	41,988,010.00	

[Handwritten signature]

[Handwritten signature]



Provincia de Tierra del Fuego, Antártida
e Islas del Atlántico Sur
República Argentina

MINISTERIO DE ECONOMÍA
SECRETARÍA DE PRESUPUESTO Y PLANIFICACIÓN

Presupuesto 2012

Distribución del Gasto por Partida Principal – Financiamiento – Finalidad y Función en la Administración Descentralizada
Instituto Provincial de Regulación de Apuestas – En pesos

Financiamiento UGG	Finalidad-Función	Partida Principal								Total
		1-Gastos en Personal	2-Bienes de Consumo	3-Servicios No Personales	4-Bienes de Uso	5-Transferencias	7-Servicios de la Deuda	8-Otros Gastos		
001002-Recursos Propios	003002-Promoción y Asistencia Social	22,600,000.00	374,000.00	23,442,540.00	115,000.00	11,848,450.00	250,000.00	41,988,010.00	100,618,000.00	
Total		22,600,000.00	374,000.00	23,442,540.00	115,000.00	11,848,450.00	250,000.00	41,988,010.00	100,618,000.00	



Provincia de Tierra del Fuego, Antártida
e Islas del Atlántico Sur
República Argentina

MINISTERIO DE ECONOMÍA
SECRETARÍA DE PRESUPUESTO Y PLANIFICACIÓN

Presupuesto 2012

Distribución de los cargos de Planta de Personal por convenio
Instituto Provincial de Regulación de Apuestas

Convenios	Responsable
IPRA	306-Instituto Provincial de Regulación de Apuestas
	122
CATEGORIA 10	17
CATEGORIA 12	1
CATEGORIA 16	5
CATEGORIA 18	26
CATEGORIA 19	10
CATEGORIA 20	1
CATEGORIA 21	22
CATEGORIA 22	15
CATEGORIA 23	11
CATEGORIA 24	7
DIRECTOR GRL.	1
PERSONAL DE GABINETE	3
PRESIDENTE	1
SECRETARIO ADM	1
SECRETARIO DE JUEGOS	1
Total	122



Provincia de Tierra del Fuego,
Antártida
e Islas del Atlántico Sur
República Argentina
MINISTERIO DE ECONOMÍA

Presupuesto 2012
Ministerio de Economía
Secretaría de Presupuesto y Planificación

ORGANISMOS DESCENTRALIZADOS

INSTITUTO PROVINCIAL DE VIVIENDA



Provincia de Tierra del Fuego, Antártida
e Islas del Atlántico Sur
República Argentina

MINISTERIO DE ECONOMÍA
SECRETARÍA DE PRESUPUESTO Y PLANIFICACIÓN

Presupuesto 2012

Estimación de Recursos y Fuentes Financieras por Rubro y Financiamiento
Instituto Provincial de Regulación de Vivienda

Recursos	Responsable		Total
	302-Instituto Provincial de Vivienda		
01-INGRESOS CORRIENTES	75,972,299		75,972,299
0101-INGRESOS TRIBUTARIOS	68,985,165		68,985,165
010103-Ingresos por Producción	68,985,165		68,985,165
01010303-Combustibles Líquidos	68,985,165		68,985,165
0101030303-Combustibles Líquidos Ley N° 23.966 - FONAVI	68,985,165		68,985,165
0104-VENTA DE BIENES Y SERVICIOS DE ADMINISTRACIONES PUBLICAS	6,987,134		6,987,134
010402-Venta de Servicios	6,987,134		6,987,134
01040209-Otros	6,987,134		6,987,134
02-INGRESOS DE CAPITAL	633,875,925		633,875,925
0201-RECURSOS PROPIOS DE CAPITAL	4,554,243		4,554,243
020101-Venta de Bienes	4,554,243		4,554,243
02010101-Venta de Tierras y Terrenos	4,554,243		4,554,243
0202-TRANSFERENCIAS DE CAPITAL	629,321,681		629,321,681
020202-Del Sector Público Nacional	629,321,681		629,321,681
02020201-De la Administración Central Nacional	629,321,681		629,321,681
03-FUENTES FINANCIERAS	50,877,005		50,877,005
0304-Recuperación de Préstamos de Largo Plazo	50,877,005		50,877,005
030404-Del Sector Público Municipal	4,117,578		4,117,578
03040401-De la Administración Central	4,117,578		4,117,578
0304040103-Recupero Conv.Muni.Ushuaia con IPY	46,759,427		46,759,427
Propio	760,725,229		760,725,229
Total			



Provincia de Tierra del Fuego, Antártida
e Islas del Atlántico Sur
República Argentina

MINISTERIO DE ECONOMÍA
SECRETARÍA DE PRESUPUESTO Y PLANIFICACIÓN

Presupuesto 2012

Distribución del Gasto por Responsable en la Administración Descentralizada
Instituto Provincial de Vivienda – En pesos

Responsable Presupuestario	Partida Principal									
	1–Gastos en Personal	2–Bienes de Consumo	3–Servicios No Personales	4–Bienes de Uso	6–Activos Financieros	9–Gastos Figurativos	42–Construcciones			
302 – Instituto Provincial de Vivienda	58,601,404.14	416,026.98	6,104,030.57	12,873,481.36	6,000,000.00	53,420.03	676,676,865.96			
Total	58,601,404.14	416,026.98	6,104,030.57	12,873,481.36	6,000,000.00	53,420.03	676,676,865.96			



Provincia de Tierra del Fuego, Antártida
e Islas del Atlántico Sur
República Argentina

MINISTERIO DE ECONOMÍA
SECRETARÍA DE PRESUPUESTO Y PLANIFICACIÓN

Presupuesto 2012

Distribución del Gasto por Partida Principal – Financiamiento – Finalidad y Función en la Administración Descentralizada
Instituto Provincial de Vivienda – En pesos

Financiamiento UGG	Finalidad-Función	Partida Principal		2-Bienes de Consumo	3-Servicios No Personales	4-Bienes de Uso	6-Activos Financieros	9-Gastos Figurativos	42-Construcciones	Total
		1-Gastos en Personal	1-Gastos en Personal							
001002-Recursos Propios	003007-Vivienda y Urbanismo	58.601,404,14	6.104,030,57	416,026,98	0,00	371,611,25	0,00	0,00	0,00	65,493,072,94
001003-Recursos con Afectación Específica	003007-Vivienda y Urbanismo	0,00	0,00	0,00	0,00	12,501,870,11	6,000,000,00	53,420,03	47,408,604,75	65,963,894,89
001004-Transferencias Internas	003007-Vivienda y Urbanismo	0,00	0,00	0,00	0,00	0,00	0,00	0,00	629,268,261,21	629,268,261,21
Total		58.601,404,14	6.104,030,57	416,026,98	0,00	12,873,481,36	6,000,000,00	53,420,03	676,676,865,96	760,725,229,04



Provincia de Tierra del Fuego, Antártida
e Islas del Atlántico Sur
República Argentina

MINISTERIO DE ECONOMÍA
SECRETARÍA DE PRESUPUESTO Y PLANIFICACIÓN

Presupuesto 2012

Distribución de los cargos de Planta de Personal por convenio
Instituto Provincial de Vivienda

Convenios	Responsable
IPV	302-Instituto Provincial de Vivienda
AUDITORIA GENERAL INTERNA	260
AUXILIAR	1
CATEGORIA 10	2
CATEGORIA 15	2
CATEGORIA 17	1
CATEGORIA 18	27
CATEGORIA 19	2
CATEGORIA 21	22
CATEGORIA 22	24
CATEGORIA 23	11
CATEGORIA 24	7
DIRECTOR	16
DIRECTOR EJECUTIVO	27
DIRECTOR GENERAL	1
JEFE DE DEPARTAMENTO	5
JEFE DE DIVISION	55
PRESIDENTE	35
SUBDIRECTOR GENERAL	1
VICEPRESIDENTE	20
Total	1
	260

"Las Islas Malvinas, Georgias y Sandwich del Sur son y serán Argentinas"



Comunidad de Tierra del Fuego, Antártida e Islas del Atlántico Sur
República Argentina



Ministerio de Economía
Subsecretaría de Presupuesto

PROGRAMACION FISICA Y FINANCIERA ANUAL
DE LOS PROYECTOS DE INVERSION Y SUS OBRAS
En % y en pesos

Formulario F.5
Presupuesto 2012
Fecha:

Jurisdicción: 13
 Organismo: INSTITUTO PROVINCIAL DE VIVIENDA
 Unidad de Organización: 107
 Finalidad:
 Función:
 Unidad Ejecutora del Proyecto:

(2) Descripción del Proyecto:

Fuente de Financiamiento	Código Obra	Código Prioridad	Denominación sintética de las Obras	Fecha estimada		Clase	Avance Físico %	Ubicac. Geogr.	Costo Total	Ejecución Acumulada Al 30/06/11	Estimación Para 2012	Programación			Resto de los años
				Inicio	Finaliz.							Año 2013	Año 2014	Futura	
(3)	(4)	(5)	(6)	(7)	(8)	(9)	(10)	(11)	(12)	(13)	(14)	(15)	(16)	(17)	
Recursos con afectación específica FONAVI															
13			OBRAS INICIADAS Y A INICIAR												
			424 VIVIENDAS - CHACRA XIII - RIO GRANDE - RENGLÓN 17: 144 VIVIENDAS (O.C.) (redet)	06/09	2012	Obras Comp.	6,09%	Río Grande	498.518,59	30.356,58	38.464,08	0,00	0,00	0,00	0,00
			424 VIVIENDAS - CHACRA XIII - RIO GRANDE - RENGLÓN 18: 144 VIVIENDAS (O.C.) (redet)	07/09	2012	Obras Comp.	11,39%	Río Grande	929.328,56	105.862,59	34.513,91	0,00	0,00	0,00	0,00
			424 VIVIENDAS - CHACRA XIII - RIO GRANDE - RENGLÓN 18: 68 VIVIENDAS (O.C.) (redet)	01/10	2012	Obras Comp.	87,72%	Río Grande	210.362,06	184.533,37	25.828,69	0,00	0,00	0,00	0,00
			424 VIVIENDAS - CHACRA XIII - RIO GRANDE - RENGLÓN 20: 88 VIVIENDAS (O.C.) (redet)	05/10	2012	Obras Comp.	66,38%	Río Grande	200.316,63	132.929,60	34.538,95	0,00	0,00	0,00	0,00
			INFRAESTRUCTURA - URBANIZACIÓN RIO PIPO - SECTOR II - RENGLÓN I (redet)	01/11	2013	Infra	22,94%	Ushuaia	4.763.905,77	1.092.974,60	2.816.121,66	0,00	0,00	0,00	0,00
			INFRAESTRUCTURA - URBANIZACIÓN RIO PIPO - SECTOR II - RENGLÓN II (redet)	11/10	2012	Infra	29,84%	Ushuaia	3.555.872,56	1.061.139,02	1.677.656,28	0,00	0,00	0,00	0,00
			INFRAESTRUCTURA - URBANIZACIÓN RIO PIPO - SECTOR II - RENGLÓN III (redet)	05/11	2012	Infra	31,95%	Ushuaia	1.676.402,36	529.587,36	697.683,10	0,00	0,00	0,00	0,00
			INFRAESTRUCTURA - CHACRA XIII - RED PLOVIAL: OBRAS DE CAPILACIÓN SUPERFICIAL (redet)	05/11	2012	Infra	0,00%	Río Grande	835.776,90	0,00	925.423,63	0,00	0,00	0,00	0,00
			424 VIVIENDAS - CHACRA XIII - RIO GRANDE - RENGLÓN 17: 144 VIVIENDAS (VV) (redet)	06/09	2012	Vivienda	36,44%	Río Grande	2.420.042,10	881.851,36	243.616,57	0,00	0,00	0,00	0,00
			424 VIVIENDAS - CHACRA XIII - RIO GRANDE - RENGLÓN 18: 144 VIVIENDAS (VV) (redet)	07/09	2012	Vivienda	88,24%	Río Grande	2.070.556,86	1.827.153,92	243.402,96	0,00	0,00	0,00	0,00
			424 VIVIENDAS - CHACRA XIII - RIO GRANDE - RENGLÓN 18: 68 VIVIENDAS (VV) (redet)	01/10	2012	Vivienda	91,73%	Río Grande	2.087.035,29	1.914.507,19	172.528,10	0,00	0,00	0,00	0,00
			424 VIVIENDAS - CHACRA XIII - RIO GRANDE - RENGLÓN 19: 88 VIVIENDAS (VV) (redet)	05/10	2012	Vivienda	21,25%	Río Grande	1.112.431,31	236.372,38	2.000.000,00	0,00	0,00	0,00	0,00
			18 INTERVENCIONES DE MEJORAMIENTO DE VIVIENDAS	03/09	2012	Mejoramiento	96,25%	Ushuaia	221.817,25	217.745,55	3.671,70	0,00	0,00	0,00	0,00
			PASAJE MONSEÑOR ESCRIVA	2012	2012	Mejoramiento	0,00%	Ushuaia	195.000,00	0,00	195.000,00	0,00	0,00	0,00	0,00
			AMPLIACION RED CALLE DAVISON	2012	2012	Mejoramiento	0,00%	Río Grande	63.031,82	0,00	63.031,82	0,00	0,00	0,00	0,00
			PRUESTA EN FUNCIONAMIENTO DE E.R.P. CHACRA XIII	04/09	2012	Mejoramiento	96,28%	Río Grande	230.907,29	222.309,86	8.597,40	0,00	0,00	0,00	0,00
			SALA PLANTA EGADORA	11/09	2012	Mejoramiento	96,19%	Río Grande	117.064,55	112.600,72	4.463,83	0,00	0,00	0,00	0,00
			EDIFICIO IPV - RIO GRANDE - (1ª ETAPA)	2012	2013	Equipamiento	0,00%	Río Grande	16.978.118,09	0,00	11.386.670,85	0,00	0,00	0,00	0,00
			VIVIENDAS PLANTAS ESCUELA	2012	2012	Vivienda	0,00%	Tolhuin	1.056.620,00	0,00	1.056.620,00	0,00	0,00	0,00	0,00
			PROYECTO DE VIVIENDAS CONVENCIONALES	2012	2013	Vivienda	0,00%	Tolhuin	1.584.900,00	0,00	792.450,00	0,00	0,00	0,00	0,00
			REPARACIONES DE VIVIENDAS FONAVI (FONDO DE EMERGENCIA)	2012	2012	Mejoramiento	0,00%	Ush. R.G. Tol	1.678.435,90	0,00	1.678.435,90	0,00	0,00	0,00	0,00
			COMPLETAMIENTO DE VIVIENDAS COLECTIVAS	2012	2012	Mejoramiento	0,00%	Ush. R.G. Tol	2.113.240,00	0,00	2.113.240,00	0,00	0,00	0,00	0,00
			102 VIVIENDAS - MARGEN SUR - RIO GRANDE - RENGLÓN I: 66 VIVIENDAS	2011	2012	Vivienda	0,00%	Río Grande	2.217.407,11	0,00	2.217.407,11	0,00	0,00	0,00	0,00
			102 VIVIENDAS - MARGEN SUR - RIO GRANDE - RENGLÓN I: 36 VIVIENDAS	2011	2012	Vivienda	0,00%	Río Grande	1.203.597,19	0,00	1.203.597,19	0,00	0,00	0,00	0,00
			80 VIVIENDAS URP - USHUAIA	2012	2012	Vivienda	0,00%	Ushuaia	2.716.902,06	0,00	2.716.902,06	0,00	0,00	0,00	0,00
			76 VIVIENDAS URP - USHUAIA	2012	2012	Vivienda	0,00%	Ushuaia	2.543.297,98	0,00	2.543.297,98	0,00	0,00	0,00	0,00
			40 DUPLEX URP - USHUAIA	2011	2012	Vivienda	0,00%	Ushuaia	1.452.462,66	0,00	1.452.462,66	0,00	0,00	0,00	0,00
			25 VIVIENDAS - TOLHUIN	2011	2012	Vivienda	0,00%	Tolhuin	688.134,29	0,00	688.134,29	0,00	0,00	0,00	0,00
			30 VIVIENDAS - TOLHUIN	2011	2012	Vivienda	0,00%	Tolhuin	830.143,30	0,00	830.143,30	0,00	0,00	0,00	0,00
			156 VIVIENDAS - Bº MALVINAS ARGENTINAS - RIO GRANDE - RENGLÓN I: 83 VIVIENDAS	2011	2012	Vivienda	0,00%	Río Grande	2.248.242,08	0,00	2.248.242,08	0,00	0,00	0,00	0,00
			156 VIVIENDAS - Bº MALVINAS ARGENTINAS - RIO GRANDE - RENGLÓN II: 73 VIVIENDAS	2011	2012	Vivienda	0,00%	Río Grande	1.879.437,37	0,00	1.879.437,37	0,00	0,00	0,00	0,00
			27 VIVIENDAS - Bº MALVINAS ARGENTINAS - RIO GRANDE	2011	2012	Vivienda	0,00%	Río Grande	738.638,13	0,00	738.638,13	0,00	0,00	0,00	0,00

Arq. Roberto O. PAMIO
 Gustavo G. Herrera Vicepresidentes



Ministerio de Economía
Subsecretaría de Presupuesto

Formulario F.5
Presupuesto 2012
Fecha:

Unidad de Organización: 3
Finalidad: 3
Función: 7
Unidad Ejecutora del Proyecto:

13
INSTITUTO PROVINCIAL DE VIVIENDA
107

PROGRAMACION FISICA Y FINANCIERA ANUAL
DE LOS PROYECTOS DE INVERSION Y SUS OBRAS
En % y en pesos

(2) Descripción del Proyecto:

Fuente de Finanzam.	Código Obra	Código Prioridad	Denominación sintética de las Obras	Fecha estimada		Clase	Avanca Físico %	Ubicac. Geogr.	Costo Total	Ejecución Acumulada Al 30/06/11	Estimación Para 2012	Programación		Resto de los años
				Inicio	Finaliz.							Año 2013	Año 2014	
(3)	(4)	(5)	(6)	(7)	(8)	(9)	(10)	(11)	(12)	(13)	(14)	(15)	(16)	(17)
			72 VIVIENDAS - 5ª MALVINAS ARGENTINAS - RIO GRANDE	2012	2012	Vivienda	0.00%	Rio Grande	1.986.309,74	0,00	1.986.309,74	0,00	0,00	0,00
			PROGRAMA INSPECCIÓN DE OBRA	2011	2012		0.00%	Ush. R.G. Tol	1.830.300,00	0,00	1.332.060,00	498.240,00	0,00	0,00
			PROGRAMA DISEÑO DE OBRA	2011	2012		0.00%	Ush. R.G. Tol	1.030.800,00	0,00	748.560,00	282.240,00	0,00	0,00
			Subtotal						68.267.157,03	8.549.924,13	47.406.604,75	1.572.930,00	0,00	0,00
Recursos con afectación específica NACION														
Aportes no reintegrables														
1.4			PROGRAMA FEDERAL DE CONSTRUCCION DE VIVIENDAS "TECHO DIGNO"											
			SUBPROGRAMA PARA EL MEJORAMIENTO DEL HABITAT URBANO, OBRAS DE INFRAESTRUCTURA Y COMPLEMENTARIAS DEL CONSTRUCCION DE VIVIENDAS											
			INFRAESTRUCTURA CHACRA XII - RED DE MEDIA BAJA TENSION Y ALUMBRADO PUBLICO	04/05	2012	Infra	97.88%	Rio Grande	2.843.061,73	2.589.641,70	53.420,03	0,00	0,00	0,00
			INFRAESTRUCTURA MARGEN SUR 1 Y 2ª ETAPA - RIO GRANDE	07/09	2012	Infra	89.89%	Rio Grande	6.878.975,73	6.004.050,17	874.925,56	0,00	0,00	0,00
			424 VIVIENDAS - CHACRA XII - RIO GRANDE - RENGLÓN 17: 144 VIVIENDAS (O.C)	06/09	2012	Obras Comp.	47.95%	Rio Grande	4.632.538,66	2.221.516,99	364.940,78	0,00	0,00	0,00
			424 VIVIENDAS - CHACRA XII - RIO GRANDE - RENGLÓN 18: 144 VIVIENDAS (O.C)	07/09	2012	Obras Comp.	70.11%	Rio Grande	3.855.203,70	2.702.732,07	345.135,10	0,00	0,00	0,00
			424 VIVIENDAS - CHACRA XII - RIO GRANDE - RENGLÓN 19: 88 VIVIENDAS (O.C)	01/10	2012	Obras Comp.	69.45%	Rio Grande	2.288.130,47	1.589.097,61	258.266,86	0,00	0,00	0,00
			424 VIVIENDAS - CHACRA XII - RIO GRANDE - RENGLÓN 20: 88 VIVIENDAS (O.C)	05/10	2012	Obras Comp.	23.60%	Rio Grande	2.357.823,98	556.499,75	1.147.396,19	0,00	0,00	0,00
			INFRAESTRUCTURA - URBANIZACION RIO PIPO - SECTOR II - RENGLÓN I	01/11	2013	Infra	4.33%	Ushuaia	30.584.385,81	1.324.346,55	15.766.251,93	6.850.247,25	0,00	0,00
			INFRAESTRUCTURA - URBANIZACION RIO PIPO - SECTOR II - RENGLÓN II	11/10	2012	Infra	40.69%	Ushuaia	22.938.608,83	9.334.791,75	10.986.145,73	0,00	0,00	0,00
			INFRAESTRUCTURA - URBANIZACION RIO PIPO - SECTOR III - RENGLÓN III	11/10	2012	Infra	42.49%	Ushuaia	10.874.501,22	4.820.501,55	4.335.237,20	0,00	0,00	0,00
			RAMAL DE REFUERZO 2ª ETAPA (USH)	05/11	2012	Infra	18.70%	Rio Grande	9.718.336,01	1.817.157,04	7.265.668,24	0,00	0,00	0,00
			RAMAL DE REFUERZO 3ª ETAPA (USH)	2012	2013	Infra	0.00%	Ushuaia	4.925.000,00	0,00	3.940.000,00	985.000,00	0,00	0,00
			INFRAESTRUCTURA Bando COLOMBO (USH)	2012	2013	Infra	0.00%	Ushuaia	5.415.000,00	0,00	3.249.000,00	2.166.000,00	0,00	0,00
			INFRAESTRUCTURA - Pavimentación Bando COLOMBO (USH)	2012	2013	Infra	0.00%	Ushuaia	12.225.400,00	0,00	9.780.320,00	2.445.080,00	0,00	0,00
			INFRAESTRUCTURA - Rio Pipo - Sector I - Pavimento (USH)	2012	2013	Infra	0.00%	Ushuaia	3.365.000,00	0,00	2.692.000,00	673.000,00	0,00	0,00
			INFRAESTRUCTURA - Rio Pipo - Sector II (USH)	2012	2012	Infra	0.00%	Ushuaia	20.098.270,00	0,00	20.098.270,00	0,00	0,00	0,00
			INFRAESTRUCTURA - Rio Pipo - Sector III (USH)	2012	2013	Infra	0.00%	Ushuaia	73.500.000,00	0,00	38.750.000,00	38.750.000,00	0,00	0,00
			INFRAESTRUCTURA - Rio Pipo - Sector IV - Pavimento (USH)	2012	2013	Infra	0.00%	Ushuaia	19.365.000,00	0,00	9.692.500,00	9.692.500,00	0,00	0,00
			INFRAESTRUCTURA - Cisterna y Acueducto (RIO GRANDE)	2012	2013	Infra	0.00%	Rio Grande	9.315.000,00	0,00	5.589.000,00	3.726.000,00	0,00	0,00
			INFRAESTRUCTURA - Planta cloacal (RIO GRANDE)	2012	2013	Infra	0.00%	Rio Grande	18.075.000,00	0,00	10.845.000,00	7.230.000,00	0,00	0,00
			INFRAESTRUCTURA - Colectora Sur (RIO GRANDE)	2012	2013	Infra	0.00%	Rio Grande	6.812.500,00	0,00	3.957.500,00	2.845.000,00	0,00	0,00
			Subtotal						269.467.636,16	32.750.337,18	147.800.701,62	73.162.827,25	0,00	0,00
1.4			PROGRAMA FEDERAL DE CONSTRUCCION DE VIVIENDA "TECHO DIGNO" (EX PLURIANUAL - VIVIENDA)											
			424 VIVIENDAS - CHACRA XII - RIO GRANDE - RENGLÓN 17: 144 VIVIENDAS (O.C)	06/09	2012	Vivienda	64.92%	Rio Grande	30.967.441,12	20.105.572,24	2.436.165,69	0,00	0,00	0,00
			424 VIVIENDAS - CHACRA XII - RIO GRANDE - RENGLÓN 18: 144 VIVIENDAS (O.C)	07/09	2012	Vivienda	76.09%	Rio Grande	31.325.011,99	23.833.971,48	2.434.029,57	0,00	0,00	0,00
			424 VIVIENDAS - CHACRA XII - RIO GRANDE - RENGLÓN 19: 88 VIVIENDAS (O.C)	01/10	2012	Vivienda	60.33%	Rio Grande	14.765.609,48	8.920.702,21	1.725.280,96	0,00	0,00	0,00

Roberto O. CAMIO

Gustavo G. Herrera
Vicepresidente
Instituto Provincial de Vivienda



Comunicación de Tránsito del Programa, Comenzada
a Salvo del Adjudicatario, con
Situación - Argentina

Ministerio de Economía
Subsecretaría de Presupuesto

PROGRAMACION FISICA Y FINANCIERA ANUAL
DE LOS PROYECTOS DE INVERSION Y SUS OBRAS
En % y en pesos

Formulario F.5
Presupuesto 2012
Fecha:



13
INSTITUTO PROVINCIAL DE VIVIENDA
107

Fuente de Financiamiento	Código Obra	Código Proinidad	Denominación sintética de las Obras	Fecha estimada		Clase	Avance Físico %	Ubicac. Geogr.	Costo Total	Ejecución Acumulada Al 30/06/11	Estimación Para 2012	Programación		Resto de los años
				Inicio	Finaliz.							Año 2013	Año 2014	
(3)	(4)	(5)	(6)	(7)	(8)	(9)	(10)	(11)	(12)	(13)	(14)	(15)	(16)	(17)
			424 VIVIENDAS - CHACRA XII - RIO GRANDE - RENGLON 20- 66 VIVIENDAS	05/10	2012	Vivienda	43,87%	Rio Grande	15.513.282,68	8.805.107,20	5.253.425,54	0,00	0,00	0,00
			Subtotal						92.851.345,27	59.665.347,13	11.848.901,75	0,00	0,00	0,00
1.4			PROGRAMA FEDERAL DE CONSTRUCCION DE VIVIENDA "TECHO DIGNO"											
			102 VIVIENDAS - MARGEN SUR - RIO GRANDE - RENGLON I: 66 VIVIENDAS	2011	2012	Vivienda	0,00%	Rio Grande	17.739.256,85	0,00	14.280.101,77	0,00	0,00	0,00
			102 VIVIENDAS - MARGEN SUR - RIO GRANDE - RENGLON II: 36 VIVIENDAS	2011	2012	Vivienda	0,00%	Rio Grande	8.628.777,53	0,00	7.751.165,91	0,00	0,00	0,00
			50 VIVIENDAS URP - USHUAIA	2012	2012	Vivienda	0,00%	Ushuaia	27.169.020,84	0,00	26.895.922,92	0,00	0,00	0,00
			76 VIVIENDAS URP - USHUAIA	2012	2012	Vivienda	0,00%	Ushuaia	25.432.973,82	0,00	27.976.271,20	0,00	0,00	0,00
			40 DUPLEX URP - USHUAIA	2011	2012	Vivienda	0,00%	Ushuaia	11.619.701,44	0,00	9.608.480,65	0,00	0,00	0,00
			25 VIVIENDAS - TOLHUIN	2011	2012	Vivienda	0,00%	Tolhuin	6.991.342,88	0,00	5.848.141,45	0,00	0,00	0,00
			30 VIVIENDAS - TOLHUIN	2011	2012	Vivienda	0,00%	Tolhuin	8.901.432,00	0,00	8.232.246,00	0,00	0,00	0,00
			156 VIVIENDAS - B° MALVINAS ARGENTINAS - RIO GRANDE - RENGLON I: 83 VIVIENDAS	2011	2012	Vivienda	0,00%	Rio Grande	22.482.420,77	0,00	17.536.269,20	0,00	0,00	0,00
			156 VIVIENDAS - B° MALVINAS ARGENTINAS - RIO GRANDE - RENGLON II: 73 VIVIENDAS	2011	2012	Vivienda	0,00%	Rio Grande	19.794.573,68	0,00	13.905.672,96	0,00	0,00	0,00
			27 VIVIENDAS - B° MALVINAS ARGENTINAS - RIO GRANDE	2011	2012	Vivienda	0,00%	Rio Grande	7.366.381,32	0,00	6.390.849,84	0,00	0,00	0,00
			75 VIVIENDAS - B° MALVINAS ARGENTINAS - RIO GRANDE	2012	2013	Vivienda	0,00%	Ushuaia	54.178.766,00	0,00	21.871.407,11	0,00	0,00	0,00
			128 DEPARTAMENTOS - USHUAIA (ATE)	2012	2013	Vivienda	0,00%	Ushuaia	17.439.543,00	0,00	27.089.893,00	0,00	0,00	0,00
			138 DEPARTAMENTOS - URP - RIO PIPO	2012	2013	Vivienda	0,00%	Ushuaia	54.696.749,50	0,00	27.348.374,25	0,00	0,00	0,00
			44 Vv. Duplex - URP - RIO PIPO	2012	2013	Vivienda	0,00%	Ushuaia	10.305.184,50	0,00	5.152.592,25	0,00	0,00	0,00
			28 Vv. Duplex - URP - RIO PIPO	2012	2013	Vivienda	0,00%	Ushuaia	26.952.021,00	0,00	13.476.010,50	0,00	0,00	0,00
			88 DEPARTAMENTOS - URP - RIO PIPO	2012	2013	Vivienda	0,00%	Ushuaia	28.852.021,00	0,00	13.476.010,50	0,00	0,00	0,00
			108 DEPARTAMENTOS - URP - RIO PIPO	2012	2013	Vivienda	0,00%	Ushuaia	42.806.151,00	0,00	21.403.075,50	0,00	0,00	0,00
			54 DEPARTAMENTOS - URP - RIO PIPO	2012	2013	Vivienda	0,00%	Ushuaia	21.403.075,50	0,00	10.701.537,75	0,00	0,00	0,00
			36 DEPARTAMENTOS - URP - RIO PIPO	2012	2013	Vivienda	0,00%	Ushuaia	14.268.717,50	0,00	7.134.358,50	0,00	0,00	0,00
			104 VIVIENDAS - Margen Sur (R. Grande)	2012	2013	Vivienda	0,00%	Rio Grande	41.220.736,00	0,00	20.810.369,00	0,00	0,00	0,00
			254 VIVIENDAS - Margen Sur (R. Grande)	2012	2013	Vivienda	0,00%	Rio Grande	104.637.256,00	0,00	52.318.629,00	0,00	0,00	0,00
			150 VIVIENDAS - Margen Sur (R. Grande)	2012	2013	Vivienda	0,00%	Rio Grande	48.544.156,25	0,00	24.772.078,13	0,00	0,00	0,00
			50 VIVIENDAS - ASOEM - RIO GRANDE	2012	2012	Vivienda	0,00%	Rio Grande	19.817.662,50	0,00	19.817.662,50	0,00	0,00	0,00
			12 DUPLEX MAC 78	2012	2012	Vivienda	0,00%	Ushuaia	3.895.640,00	0,00	3.895.640,00	0,00	0,00	0,00
			18 VIVIENDAS DUPLEX MZO 89	2012	2012	Vivienda	0,00%	Ushuaia	5.844.960,00	0,00	5.844.960,00	0,00	0,00	0,00
			Subtotal						670.285.421,75	0,00	423.049.900,38	232.202.689,88	0,00	0,00
1.4			SUBPROGRAMA FEDERAL DE URBANIZACION DE VILLAS Y ASENTAMIENTOS PRECARIOS											
			218 VIVIENDAS - ETAPA I 2 - MARGEN SUR	01/07	2012	Vivienda	80,30%	Rio Grande	20.561.865,84	12.397.906,80	4.702.639,28	0,00	0,00	0,00
			Subtotal						20.561.865,84	12.397.906,80	4.702.639,28	0,00	0,00	0,00
			PROGRAMA FEDERAL DE MEJORAMIENTO DE VIVIENDAS											



Presidencia de la Nación
 e. Plaza del Libertador, Buenos Aires
 República Argentina

Ministerio de Economía
 Subsecretaría de Presupuesto

PROGRAMACION FISICA Y FINANCIERA ANUAL
 DE LOS PROYECTOS DE INVERSION Y SUS OBRAS
 En % y en pesos

Formulario F.5
 Presupuesto 2012
 Fecha:



Fuente de Financiam.	Código Obra	Código Prioridad	Denominación sintética de las Obras	Fecha estimada		Clase	Avance Físico %	Ubicac. Geogr.	Costo Total	Ejecución Acumulada Al 30/06/11	Estimación Para 2012	Programación		
				Inicio	Finaliz.							Año 2013	Año 2014	Resto de los años
(3)	(4)	(5)	(6)	(7)	(8)	(9)	(10)	(11)	(12)	(13)	(14)	(15)	(16)	(17)
			18 INTERVENCIONES DE MEJORAMIENTO DE VIVIENDAS	03/09	2012	Mejoramiento	99,01%	Lshuaja	662.400,00	655.662,00	6.538,00			
			18 INTERVENCIONES DE MEJORAMIENTO DE VIVIENDAS EN USHUAIA, BARRIO BELGRANO* (2ª ETAPA)	2012	2012	Vivienda	0,00%	Lshuaja	5.295.680,00	0,00	5.295.680,00	0,00	0,00	0,00
			18 INTERVENCIONES DE MEJORAMIENTO DE VIVIENDAS EN USHUAIA, BARRIO BELGRANO* (1ª ETAPA)	2012	2012	Vivienda	0,00%	Lshuaja	1.202.083,19	0,00	653.320,20	0,00	0,00	0,00
			50 INTERVENCIONES DE MEJORAMIENTO DE VIVIENDAS EN USHUAIA - Renglón 1	2012	2012	Vivienda	0,00%	Lshuaja	7.192.800,00	0,00	7.192.800,00	0,00	0,00	0,00
			50 INTERVENCIONES DE MEJORAMIENTO DE VIVIENDAS EN USHUAIA - Renglón 2	2012	2012	Vivienda	0,00%	Lshuaja	7.192.800,00	0,00	7.192.800,00	0,00	0,00	0,00
			50 INTERVENCIONES DE MEJORAMIENTO DE VIVIENDAS EN RIO GRANDE - Renglón 1	2012	2012	Vivienda	0,00%	Rio Grande	7.192.800,00	0,00	7.192.800,00	0,00	0,00	0,00
			50 INTERVENCIONES DE MEJORAMIENTO DE VIVIENDAS EN RIO GRANDE - Renglón 2	2012	2012	Vivienda	0,00%	Rio Grande	7.192.800,00	0,00	7.192.800,00	0,00	0,00	0,00
			25 INTERVENCIONES DE MEJORAMIENTO DE VIVIENDAS EN TOLHUJAN - Renglón 1	2012	2012	Vivienda	0,00%	Tolhuja	3.596.400,00	0,00	3.596.400,00	0,00	0,00	0,00
			25 INTERVENCIONES DE MEJORAMIENTO DE VIVIENDAS EN TOLHUJAN - Renglón 2	2012	2012	Vivienda	0,00%	Tolhuja	3.596.400,00	0,00	3.596.400,00	0,00	0,00	0,00
			Subtotal						43.124.163,19	666.662,00	41.915.638,20	10,00	0,00	0,00
(18) Totales									1.164.297.699,26	114.029.377,24	676.730.286,99	306.938.477,13	0,00	0,00

Dr. Roberto García
 Director General
 Área Técnica
 IPV

Gustavo G. Herrera
 Vicepresidente
 Instituto Provincial de Vivienda
 Intervención de la Presidencia
 del I.P.V.

[Handwritten signature]

[Handwritten signature]



Provincia de Tierra del Fuego,
Antártida
e Islas del Atlántico Sur
República Argentina
MINISTERIO DE ECONOMÍA

Presupuesto 2012
Ministerio de Economía
Secretaría de Presupuesto y Planificación

ORGANISMOS DESCENTRALIZADOS
DIRECCIÓN PROVINCIAL DE ENERGÍA



Provincia de Tierra del Fuego, Antártida
e Islas del Atlántico Sur
República Argentina

MINISTERIO DE ECONOMÍA
SECRETARÍA DE PRESUPUESTO Y PLANIFICACIÓN

Presupuesto 2012

Estimación de Recursos y Fuentes Financieras por Rubro y Financiamiento
Dirección Provincial de Energía

	Responsable	
	304-Dirección Provincial de Energía	Total
Recursos		
01-INGRESOS CORRIENTES	105,946,108	105,946,108
0101-INGRESOS TRIBUTARIOS	28,821,860	28,821,860
010103- Ingresos por Producción	28,821,860	28,821,860
01010303-Combustibles Líquidos	7,014,485	7,014,485
0101030304-Combustibles Líquidos Ley N° 23.966 - FEDEI	7,014,485	7,014,485
01010304-Consumo de Energía Eléctrica	21,807,375	21,807,375
0101030401-Consumo de Energía Eléctrica Ley N° 24.065 - FEDEI	10,971,375	10,971,375
0101030402-Consumo de Energía Eléctrica Ley N° 24.065 - Compensación de Tarifas	10,836,000	10,836,000
0102-INGRESOS NO TRIBUTARIOS	1,200,000	1,200,000
010209-Otros Ingresos No Tributarios	1,200,000	1,200,000
0105-INGRESOS DE OPERACION	75,924,248	75,924,248
010502-Venta Bruta de Servicios	75,538,498	75,538,498
010509-Otros Ingresos de Operación	385,750	385,750
03-FUENTES FINANCIERAS	11,836,000	11,836,000
0305-DISMINUCION DE OTROS ACTIVOS FINANCIEROS	11,836,000	11,836,000
030503-Disminución de Cuentas Comerciales a Cobrar	11,836,000	11,836,000
03050301-Cuentas a Cobrar Comerciales de Corto Plazo	11,836,000	11,836,000
Total	117,782,108	117,782,108



Provincia de Tierra del Fuego, Antártida
e Islas del Atlántico Sur
República Argentina

MINISTERIO DE ECONOMÍA
SECRETARÍA DE PRESUPUESTO Y PLANIFICACIÓN

Presupuesto 2012

Distribución del Gasto por Responsable en la Administración Descentralizada
Dirección Provincial de Energía – En pesos

Responsable Presupuestario	Partida Principal										
	1-Gastos en Personal	2-Bienes de Consumo	3-Servicios No Personales	4-Bienes de Uso	5-Transferencias	7-Servicios de la Deuda	8-Otros Gastos	9-Gastos Figurativos	42-Construcciones		
304-Dirección Provincial de Energía	40,501,158.00	27,669,059.00	10,105,162.00	974,275.00	6,200,000.00	10,460,626.00	70,000.00	20,000.00	21,781,828.00		
Total	40,501,158.00	27,669,059.00	10,105,162.00	974,275.00	6,200,000.00	10,460,626.00	70,000.00	20,000.00	21,781,828.00		



Provincia de Tierra del Fuego, Antártida
e Islas del Atlántico Sur
República Argentina

MINISTERIO DE ECONOMÍA
SECRETARÍA DE PRESUPUESTO Y PLANIFICACIÓN

Presupuesto 2012

Distribución del Gasto por Partida Principal – Financiamiento – Finalidad y Función en la Administración Descentralizada
Dirección Provincial de Energía – En pesos

Financiamiento UGG	Finalidad-Función	Partida Principal											Total
		1-Gastos en Personal	2-Bienes de Consumo	3-Servicios No Personales	4-Bienes de Uso	5-Transferencias	7-Servicios de la Deuda	8-Otros Gastos	9-Gastos Figurativos	42-Construcciones			
001002-Recursos Propios	004001-Energía, Combustible y Minería	40,501,158.00	20,633,059.00	10,105,162.00	974,275.00	1,200,000.00	10,460,626.00	70,000.00	20,000.00	3,795,966.00	87,760,248.00		
001003-Recursos con Afectación Específica	004001-Energía, Combustible y Minería	0.00	7,036,000.00	0.00	0.00	5,000,000.00	0.00	0.00	0.00	17,985,860.00	30,021,860.00		
Total		40,501,158.00	27,669,059.00	10,105,162.00	974,275.00	6,200,000.00	10,460,626.00	70,000.00	20,000.00	21,781,826.00	117,782,108.00		



Provincia de Tierra del Fuego, Antártida
e Islas del Atlántico Sur
República Argentina

MINISTERIO DE ECONOMÍA
SECRETARÍA DE PRESUPUESTO Y PLANIFICACIÓN

Presupuesto 2012

Distribución de los cargos de Planta de Personal por convenio
Dirección Provincial de Energía

Convenios	Responsable
ENERGIA	304-Dirección Provincial de Energía 147
ASESORES/SECRETARIOS	2
ASIST 2DO ADM OFICIAL	24
ASIST. 1ERO ADM MAYOR OF MAYOR	12
AUXILIAR DE 1ERA AUX ADM 1/2 OF	34
AUXILIAR DE 2DA AYUD ADM AYUD	24
DIRECTOR GENERAL	1
JEFE DE SECCION CAPATACES	23
JEFE DEPARTAMENTO	7
JEFE DIVISION	16
PRESIDENTE	1
SECRETARIOS	2
VICEPRESIDENTE	1
Total	147

PROGRAMACION FISICA Y FINANCIERA ANUAL
DE LOS PROYECTOS DE INVERSION Y SUS OBRAS
En % y en pesos

Jurisdicción: Administración Descentralizada
Organismo: Dirección Provincial de Energía
Unidad de Organización:

4
1

Función:
Unidad Ejecutora del Proyecto:

(2) Descripción del Proyecto:

Fuente de Financiamiento	Código Obra	Código BAPIN	Denominación sintética de las Obras	Fecha estimada		Avance Físico %	Ubicac. Geogr.	Costo Total	Ejecución Acumulada Al 30/06/11	Estimación Para 2012	Programación Financiera Futura		
				Inicio	Finaliz.						Año 2013	Año 2014	Resto de los años
(3)	(4)	(5)	(6)	(7)	(8)	(10)	(11)	(12)	(13)	(14)	(15)	(16)	(17)
1.2.			Red de media tensión doble Maipú	2012	2012	0%	USH	300.000,00	0,00	300.000,00	0,00	0,00	0,00
1.2.			Provisión y montaje de subestación I MVA Omas y Maipú	2012	2012	0%	USH	47.000,00	0,00	47.000,00	0,00	0,00	0,00
1.2.			Red de media, baja tensión alumbrado público Ushuaia	2012	2012	0%	USH	107.000,00	0,00	107.000,00	0,00	0,00	0,00
1.2.			Transformadores, medidores, postes y cables	2012	2012	0%	USH	200.740,00	0,00	200.740,00	0,00	0,00	0,00
1.2.			Compra de accesorios (conjunto terminales y empalmes)	2012	2012	0%	USH	90.000,00	0,00	90.000,00	0,00	0,00	0,00
1.2.			Ampliación líneas de media tensión Ushuaia	2012	2012	0%	USH	65.000,00	0,00	65.000,00	0,00	0,00	0,00
1.2.			Compra de CAS de 13,2 kv sobre 3x70 mm2 total: 2.000 mts	2012	2012	0%	USH	1.494.648,00	0,00	1.494.648,00	0,00	0,00	0,00
1.2.			Construcción de bienes de dominio privado	2012	2012	0%	USH	70.000,00	0,00	70.000,00	0,00	0,00	0,00
1.2.			Arrelos y tableros de control	2012	2012	0%	USH	178.000,00	0,00	178.000,00	0,00	0,00	0,00
1.2.			Ampliación líneas MT-BT red maizoso 3000 2da etapa	2012	2012	0%	USH	120.000,00	0,00	120.000,00	0,00	0,00	0,00
1.2.			Obras y equipamiento electromecánico CTT	2012	2012	0%	USH	250.000,00	0,00	250.000,00	0,00	0,00	0,00
1.2.			Otrosa atención al público	2012	2012	0%	USH	146.000,00	0,00	146.000,00	0,00	0,00	0,00
1.2.			Ampliación capacidad de generación San Sebastián	2012	2012	0%	SAN SEB	3.600,00	0,00	3.600,00	0,00	0,00	0,00
1.2.			Arrelos y tableros de control San Sebastián	2012	2012	0%	SAN SEB	6.980,00	0,00	6.980,00	0,00	0,00	0,00
1.2.			Transformadores, medidores, postes y cables San Seb.	2012	2012	0%	SAN SEB	107.000,00	0,00	107.000,00	0,00	0,00	0,00
1.2.			Nueva usina en San Sebastián	2012	2012	0%	SAN SEB	10.000,00	0,00	10.000,00	0,00	0,00	0,00
1.2.			Mejoras en servicios San Sebastián	2012	2012	0%	USH	5.676.600,00	0,00	2.767.600,00	3.000.000,00	0,00	0,00
1.3.			Reparación central térmica Ushuaia - RB211 TG7 (transporte y mantenimiento) 2ª etapa	2012	2013	0%	USH	5.044.000,00	0,00	2.400.000,00	2.640.000,00	0,00	0,00
1.3.			Rep. Central Térmica Ush. - RB211 TG7 (transporte y mantenimiento) 2013 1ª parte	2012	2013	0%	USH	400.000,00	0,00	400.000,00	0,00	0,00	0,00
1.3.			Línea de media tensión 13,2 kv - vinculación alimentadores CD2 y CD3	2012	2012	0%	USH	430.000,00	0,00	430.000,00	0,00	0,00	0,00
1.3.			Provisión y montaje de subestación I MVA Dhas y Maipú	2012	2012	0%	USH	250.000,00	0,00	250.000,00	0,00	0,00	0,00
1.3.			Transformadores, medidores, postes y cables	2012	2012	0%	USH	759.000,00	0,00	759.000,00	0,00	0,00	0,00
1.3.			Construcción centro manobras en 13,2KV Zona 640 Viviendas.	2012	2012	0%	USH	1.535.000,00	0,00	1.535.000,00	2.000.000,00	0,00	0,00
1.3.			Reestructuración de 1000 Mis de línea aérea de MT 13,2 KV.	2012	2012	0%	USH	3.835.000,00	0,00	400.000,00	0,00	0,00	0,00
1.3.			Reestructuración de 2000 Mis de línea aérea de MT 13,2 KV. 1 etapa	2012	2012	0%	USH	400.000,00	0,00	400.000,00	0,00	0,00	0,00
1.3.			Construcción de una subestación de transformación 13,2/0,1-0,231 KV.	2012	2012	0%	USH	512.000,00	0,00	512.000,00	0,00	0,00	0,00
1.3.			Reconstrucción de un centro de manobras con transf. potencia - Rivadavia y Deloqui	2012	2012	0%	USH	428.300,00	0,00	428.300,00	0,00	0,00	0,00
1.3.			Tendido de conductor armado subterráneo 13,2 KV en B° Los Morros margen este	2012	2012	0%	USH	441.000,00	0,00	441.000,00	0,00	0,00	0,00
1.3.			Tendido de conductor armado subterráneo 13,2 KV calle 17 de Octubre	2012	2012	0%	USH	412.000,00	0,00	412.000,00	0,00	0,00	0,00
1.3.			Tendido de conductor armado subterráneo 13,2 KV calle 9 de Julio	2012	2012	0%	USH	521.000,00	0,00	521.000,00	0,00	0,00	0,00
1.3.			Reestructuración de línea aérea de MT 13,2 KV. Cambio de traza 1ª etapa	2012	2012	0%	USH	4.410.000,00	0,00	2.000.000,00	2.410.000,00	0,00	0,00
1.3.			Tendido de línea aérea de MT 13,2 KV coplanar vertical.	2012	2012	0%	USH	690.000,00	0,00	890.000,00	0,00	0,00	0,00
1.3.			Compra de subestación transformadora de planta cloaca Bahía Golondrina.	2012	2012	0%	USH	135.000,00	0,00	135.000,00	0,00	0,00	0,00
1.3.			Trasf. cables, medidores, postes y cables - Tolhuin	2012	2012	0%	USH	442.960,00	0,00	442.960,00	0,00	0,00	0,00
1.3.			Ampliación líneas MT - BT - Red maizoso 3000 2ª etapa Tolhuin.	2012	2012	0%	Tolhuin	712.000,00	0,00	712.000,00	0,00	0,00	0,00
1.3.			Ampliación líneas MT - BT - Red maizoso 3000 2ª etapa Rio Grande.	2012	2012	0%	Rio Grande	1.800.000,00	0,00	1.800.000,00	0,00	0,00	0,00
(18) Totales								31.831.828,00	0,00	21.781.828,00	10.050.000,00	0,00	0,00

Impugnación

(19) firma y sello



Provincia de Tierra del Fuego,
Antártida
e Islas del Atlántico Sur
República Argentina
MINISTERIO DE ECONOMÍA

Presupuesto 2012
Ministerio de Economía
Secretaría de Presupuesto y Planificación

ORGANISMOS DESCENTRALIZADOS

DIRECCIÓN PROVINCIAL DE OBRAS Y SERVICIOS SANITARIOS



Provincia de Tierra del Fuego, Antártida
e Islas del Atlántico Sur
República Argentina

MINISTERIO DE ECONOMÍA
SECRETARÍA DE PRESUPUESTO Y PLANIFICACIÓN

Presupuesto 2012

Estimación de Recursos y Fuentes Financieras por Rubro y Financiamiento
Dirección Provincial de Obras y Servicios Sanitarios

Recursos	Responsable		Total
	305-Dirección Provincial de Obras y Servicios Sanitarios	60,960,460	
01-INGRESOS CORRIENTES		60,960,460	60,960,460
0105-INGRESOS DE OPERACION		60,960,460	60,960,460
010502-Venta Bruta de Servicios		60,960,460	60,960,460
03-FUENTES FINANCIERAS		91,161,044	91,161,044
0305-DISMINUCION DE OTROS ACTIVOS FINANCIEROS		13,570,000	13,570,000
030503-Diminución de Cuentas Comerciales a Cobrar		13,570,000	13,570,000
03050301-Cuentas a Cobrar Comerciales de Corto Plazo		13,570,000	13,570,000
0307-OBTENCION DE PRETAMOS		77,591,044	77,591,044
030703-De Otras Instituciones Públicas Nacionales		77,591,044	77,591,044
03070302-De Otras Instituciones Públicas Nacionales a Largo Plazo		77,591,044	77,591,044
Total		152,121,504	152,121,504



Provincia de Tierra del Fuego, Antártida
e Islas del Atlántico Sur
República Argentina

MINISTERIO DE ECONOMÍA
SECRETARÍA DE PRESUPUESTO Y PLANIFICACIÓN

Presupuesto 2012

Distribución del Gasto por Responsable en la Administración Descentralizada
Dirección Provincial de Obras y Servicios Sanitarios – En pesos

	Partida Principal						
	1-Gastos en Personal	2-Bienes de Consumo	3-Servicios No Personales	4-Bienes de Uso	7-Servicios de la Deuda	42-Construcciones	
Responsable Presupuestario							
305-Dirección Provincial de Obras y Servicios Sanitarios	40,803,840.00	4,116,930.00	10,162,570.00	2,217,500.00	260,000.00	94,560,664.00	
Total	40,803,840.00	4,116,930.00	10,162,570.00	2,217,500.00	260,000.00	94,560,664.00	



Provincia de Tierra del Fuego, Antártida
e Islas del Atlántico Sur
República Argentina

MINISTERIO DE ECONOMÍA
SECRETARÍA DE PRESUPUESTO Y PLANIFICACIÓN

Presupuesto 2012

Distribución del Gasto por Partida Principal – Financiamiento – Finalidad y Función en la Administración Descentralizada
Dirección Provincial de Obras y Servicios Sanitarios – En pesos

Financiamiento UGG	Finalidad- Funcion	Partida Principal								Total
		1-Gastos en Personal	2-Bienes de Consumo	3-Servicios No Personales	4-Bienes de Uso	7-Servicios de la Deuda	42-Construcciones			
001002-Recursos Propios	003008-Agua Potable y Alcantarillado	40,803,840.00	4,116,930.00	10,162,570.00	2,217,500.00	260,000.00	4,938,124.00			62,498,964.00
001005-Credito Interno	003008-Agua Potable y Alcantarillado	0.00	0.00	0.00	0.00	0.00	89,622,540.00			89,622,540.00
Total		40,803,840.00	4,116,930.00	10,162,570.00	2,217,500.00	260,000.00	94,560,664.00			152,121,504.00



Provincia de Tierra del Fuego, Antártida
e Islas del Atlántico Sur
República Argentina

MINISTERIO DE ECONOMÍA
SECRETARÍA DE PRESUPUESTO Y PLANIFICACIÓN

Presupuesto 2012

Distribución de los cargos de Planta de Personal por convenio
Dirección Provincial de Obras y Servicios Sanitarios

Convenios	Responsable
DPOSS	305-Dirección Provincial de Obras y Servicios Sanitarios
	165
CATEGORIA 10	1
CATEGORIA 11	19
CATEGORIA 12	55
CATEGORIA 13	13
CATEGORIA 15	1
CATEGORIA 18	1
CATEGORIA 19	10
CATEGORIA 20	8
CATEGORIA 22	1
CATEGORIA 23	1
COORDINADOR	1
DIRECTOR	8
DIRECTOR PROVINCIAL	1
JEFE DE AREA	3
JEFE DE DEPARTAMENTO	23
PRESIDENTE	1
RESPONSABLE DE SECTOR	17
VICEPRESIDENTE	1
Total	165

"Las Islas Malvinas, Georgias y Sandwich del Sur son y serán Argentinas"

PROGRAMACION FISICA Y FINANCIERA ANUAL
DE LOS PROYECTOS DE INVERSION Y SUS OBRAS
En % y en pesos

Jurisdicción: MINISTERIO DE ECONOMIA
Organismo: DIRECCION PROVINCIAL DE OBRAS Y SERVICIOS SANITARIOS
Unidad de Organización: DIRECCION PROVINCIAL DE OBRAS Y SERVICIOS SANITARIOS
Finalidad:
Función:
Unidad Ejecutora del Proyecto:

(2) Descripción del Proyecto:



W. S. S.

Fuente de Financiam.	Código Obra	Código BAPIN	Denominación sintética de las Obras	Fecha estimada		Clase	Avance Físico %	Ubicac. Geogr.	Costo Total	Ejecución Acumulada Al 31/06/11	Estimación Para 2012	Programación		
				Inicio	Finaliz.							Año 2013	Año 2014	Resto de los años
(3)	(4)	(5)	(6)	(7)	(8)	(9)	(10)	(11)	(12)	(13)	(14)	(15)	(16)	(17)
1.2	1	1	Construcción, Ampliación y refacción de Edificios.	2012	2012		0	Ushuaia	1,873,894.00	0.00	1,873,894.00	0.00	0.00	0.00
1.2	1	1	Mejoramiento Sistema de Potabilización.	2012	2012		0	Ushuaia	1,579,500.00	0.00	1,579,500.00	0.00	0.00	0.00
1.2	1	1	Mejoramiento de Sistema de Reserva y Distribución.	2012	2012		0	Ushuaia	710,775.00	0.00	710,775.00	0.00	0.00	0.00
1.2	1	1	Obras Vastas Menores.	2012	2012		0	Ushuaia	773,955.00	0.00	773,955.00	2,340,000.00	0.00	0.00
1.5	1	1	Optimización del Sistema de Agua Potable de la Ciudad de Ushuaia 1º Etapa TDF.	2012	2014		0	Ushuaia	64,087,200.00	0.00	0.00	0.00	14,947,200.00	0.00
1.5	1	1	Mejoramiento Sistema Potabilización y Distribución Planta Nº 3.	2012	2014		0	Ushuaia	16,056,145.00	0.00	12,899,140.00	3,159,005.00	0.00	0.00
1.5	1	1	Planta Potabilizadora y Sistema J1000	2012	2013		0	Ushuaia	47,147,605.00	0.00	32,448,225.00	14,699,380.00	0.00	0.00
1.5	1	1	Ampliación Redes de Agua y Cloaca 1º Etapa Vs. Ushuaia -TDF.	2012	2013		0	Ushuaia	3,143,205.00	0.00	2,448,225.00	694,980.00	0.00	0.00
1.5	1	1	Mejoram. Sist. Troncal 1º Etapa - Ushuaia -TDF.	2012	2013		0	Ushuaia	2,858,895.00	0.00	1,974,375.00	884,520.00	0.00	0.00
1.5	1	1	Ampliación Sistema L. Marital - Ushuaia - TDF.	2012	2013		0	Ushuaia	1,800,630.00	0.00	1,263,600.00	537,030.00	0.00	0.00
1.5	1	1	Construcción Cisterna Cota 190 m. Sección B - Ushuaia - TDF.	2012	2013		0	Ushuaia	3,648,645.00	0.00	2,527,200.00	1,121,445.00	0.00	0.00
1.5	1	1	Adecuación Plantas Potabilizadoras - Ushuaia - TDF.	2012	2013		0	Ushuaia	6,318,125.00	0.00	4,896,450.00	1,421,675.00	0.00	0.00
1.5	1	1	Construcción Colector Cloaca Makurto - Tolhuin - TDF.	2012	2013		0	Tolhuin	3,636,135.00	0.00	1,579,500.00	2,296,635.00	0.00	0.00
1.5	1	1	Ampliación Redes de Agua y Cloaca 1º Etapa - Tolhuin -TDF	2012	2013		0	Tolhuin	2,479,815.00	0.00	1,532,115.00	947,700.00	1,287,000.00	1,287,000.00
1.5	1	1	Plan Director Sistema Agua Potable - Ushuaia - TDF.	2012	2013		0	Ushuaia	666,925.00	0.00	432,000.00	236,925.00	0.00	0.00
1.5	1	1	Plan Director Sistema Cloaca 1º Etapa Ushuaia - TDF.	2012	2013		0	Ushuaia	12,385,450.00	0.00	7,256,850.00	5,128,600.00	0.00	0.00
1.5	1	1	Mejoramiento Sistema Potabilizadoras Máximas Sectores Vs. Ushuaia 1º Etapa -TDF.	2012	2013		0	Ushuaia	3,790,800.00	0.00	947,700.00	2,843,100.00	351,000.00	0.00
1.5	1	1	Laboratorio	2012	2013		0	Ushuaia	795,600.00	0.00	564,250.00	231,350.00	565,000.00	0.00
1.5	2	2	Recambio redes de Agua Sectores Vs. 1º Etapa - Ushuaia -TDF.	2012	2013		0	Ushuaia	1,991,749.00	0.00	1,194,100.00	797,649.00	0.00	0.00
1.5	2	2	Construcción Azud Cota 176 m 1º Etapa B - Ushuaia - TDF.	2012	2014		0	Ushuaia	11,864,250.00	0.00	3,159,000.00	6,318,000.00	2,387,250.00	877,500.00
1.5	2	2	Construcción Azud Cota 176 m 2º Etapa - Ushuaia - TDF.	2012	2014		0	Ushuaia	26,851,500.00	0.00	7,897,500.00	14,215,500.00	4,738,500.00	2,901,600.00
1.5	2	2	Recambio y Ampl. redes de Agua y Cloaca Sector Centro - Ushuaia 1º Etapa -	2012	2013		0	Ushuaia	2,922,075.00	0.00	710,775.00	2,211,300.00	1,181,700.00	1,181,700.00

1.5	3	Construcción Depósitos Reactivos DPOSS - Ushuaia - TDF.	2012	2013	0	Ushuaia	1,816,425.00	0.00	789,750.00	1,026,675.00	11,115,000.00	25,974,000.00
1.5	3	Construcción Oficinas Distribución - Ushuaia - TDF.	2012	2012	0	Ushuaia	410,670.00	0.00	410,670.00	0.00	0.00	580,000.00
1.5	3	Infraestructura para medición y control - Ushuaia - TDF.	2012	2014	0	Ushuaia	4,027,725.00	0.00	631,800.00	71,756,100.00	-68,360,175.00	80,432,500.00
1.5	3	Ampliación Pañol DPOSS - Ushuaia - TDF.	2012	2013	0	Ushuaia	616,525.00	0.00	473,850.00	142,675.00	0.00	0.00
1.5	3	Construcción Oficinas y Depósito Tolhuin - TDF.	2012	2013	0	Tolhuin	1,895,400.00	0.00	789,750.00	1,105,650.00	59,038,200.00	52,258,900.00
1.5	3	Construcción Oficinas DPOSS - Ushuaia - TDF.	2012	2013	0	Ushuaia	5,638,815.00	0.00	2,479,815.00	3,159,000.00	2,012.00	2,013.00
1.5	3	Construcción redes de Agua y Cloaca San Sebastian -TDF.	2012	2013	0	San Sebastian	710,775.00	0.00	315,900.00	394,875.00	22,276,800.00	28,173,600.00
(18) Totales			2012	2013	0		232,705,208.00	0.00	94,560,664.00	137,631,769.00	49,900,487.00	193,668,813.00

OBS: PARA EL PERÍODO COMPRENDIDO ENTRE LOS AÑOS 2012 - 2014 SE CONSIDERAN SOLAMENTE LAS OBRAS QUE INICIAN EN EL AÑO 2012 Y TENGAN CONTINUIDAD EN LOS SIGUIENTES.

(19) firma y sello


 Juan Carlos ALBERS
 Presidente
 D.P.O.S.S



Provincia de Tierra del Fuego,
Antártida
e Islas del Atlántico Sur
República Argentina
MINISTERIO DE ECONOMÍA

Presupuesto 2012
Ministerio de Economía
Secretaría de Presupuesto y Planificación

ORGANISMOS DESCENTRALIZADOS

DIRECCIÓN PROVINCIAL DE VIALIDAD



Provincia de Tierra del Fuego, Antártida
e Islas del Atlántico Sur
República Argentina

MINISTERIO DE ECONOMIA
SECRETARIA DE PRESUPUESTO Y PLANIFICACIÓN

Presupuesto 2012

Estimación de Recursos y Fuentes Financieras por Rubro y Financiamiento
Dirección Provincial de Vialidad

Recursos	Responsable	Total
01-INGRESOS CORRIENTES	303-Dirección Provincial de Vialidad	8,000,000
0107-TRANSFERENCIAS CORRIENTES		8,000,000
010702-Del sector público Nacional		8,000,000
01070202-De Instituciones Descentralizadas Nacionales		8,000,000
02-INGRESOS DE CAPITAL		14,000,000
0202-TRANSFERENCIAS DE CAPITAL		14,000,000
020202-Del Sector Público Nacional		14,000,000
02020201-De la Administración Central Nacional		10,000,000
02020202-De Instituciones Descentralizadas		4,000,000
04-CONTRIBUCIONES FIGURATIVAS		10,385,000
0402-Contribuciones Figurativas para Financiar Gastos de Capital		10,385,000
Total		32,385,000



Provincia de Tierra del Fuego, Antártida
e Islas del Atlántico Sur
República Argentina

MINISTERIO DE ECONOMÍA
SECRETARÍA DE PRESUPUESTO Y PLANIFICACIÓN

Presupuesto 2012

Distribución del Gasto por Responsable en la Administración Descentralizada
Dirección Provincial de Vialidad – En pesos

Responsable Presupuestario	Partida Principal						
	1-Gastos en Personal	2-Bienes de Consumo	3-Servicios No Personales	4-Bienes de Uso	5-Transferencias	42-Construcciones	
303-Dirección Provincial de Vialidad	21,956,643.69	2,364,278.00	1,598,316.00	4,550,000.00	15,762.31	19,900,000.00	
Total	21,956,643.69	2,364,278.00	1,598,316.00	4,550,000.00	15,762.31	19,900,000.00	

[Handwritten signature]

[Handwritten signature]



Provincia de Tierra del Fuego, Antártida
e Islas del Atlántico Sur
República Argentina

MINISTERIO DE ECONOMÍA
SECRETARÍA DE PRESUPUESTO Y PLANIFICACIÓN

Presupuesto 2012

Distribución del Gasto por Partida Principal – Financiamiento – Finalidad y Función en la Administración Descentralizada
Dirección Provincial de Vialidad – En pesos

Financiamiento UGG	Finalidad-Función	Partida Principal						
		1-Gastos en Personal	2-Bienes de Consumo	3-Servicios No Personales	4-Bienes de Uso	5-Transferencias	42-Construcciones	Total
001001-Tesoro Provincial	004003-Transporte	21,956,643.69	2,364,278.00	1,598,316.00	4,550,000.00	15,762.31	19,900,000.00	50,385,000.00
Total		21,956,643.69	2,364,278.00	1,598,316.00	4,550,000.00	15,762.31	19,900,000.00	50,385,000.00



Provincia de Tierra del Fuego, Antártida
e Islas del Atlántico Sur
República Argentina

MINISTERIO DE ECONOMÍA
SECRETARÍA DE PRESUPUESTO Y PLANIFICACIÓN

Presupuesto 2012

Distribución de los cargos de Planta de Personal por convenio
Dirección Provincial de Vialidad



Convenios	Responsable
VIALIDAD	134
CATEGORIA 19	31
CATEGORIA 21	1
CATEGORIA 22	38
CATEGORIA 23	19
CATEGORIA 24	12
DIRECTORES	7
JEFE DEPARTAMENTO	4
JEFE DIVISION	6
PRESIDENTE VIALIDAD	13
SECRETARIOS	1
SUBSECRETARIOS	1
Total	134

PROGRAMACION FISICA Y FINANCIERA ANUAL
DE LOS PROYECTOS DE INVERSION Y SUS OBRAS
En % y en pesos

Jurisdicción: Administración Descentralizada
Organismo: Dirección Provincial de Vialidad
Unidad de Organización:
Finalidad:
Función:
Unidad Ejecutora del Proyecto:

(2) Descripción del Proyecto:

Fuente de Financiamiento	Código Obra	Código Obra BAPIN	Denominación sintética de las Obras	Fecha estimada		Clase	Avance Físico %	Ubicac. Geogr.	Costo Total	Ejecución Acumulada Al 30/06/11	Estimación Para 2012	Programación Financiera Futura		
				Inicio	Finaliz.							Año 2013	Año 2014	Resto de los años
(3)	(4)	(5)	(6)	(7)	(8)	(9)	(10)	(11)	(12)	(13)	(14)	(15)	(16)	(17)
1.1.			Construcción de Puentes RP N° 23, Río San Pablo, Río Lainez, Río Irigoyen y Arroyo virgen	2012	2014		0%	RG	12.000.000,00	0,00	4.000.000,00	6.000.000,00	2.000.000,00	0,00
1.1.			Mejoramiento de calzada en la RP N° 9, Ex - Complementaria "I" Empalme, RN. N° 3 Km 2.837,84	2012	2012		0%	RG	1.100.000,00	0,00	1.100.000,00	0,00	0,00	0,00
1.1.			R.P. N° 5 (Ex Complem "C") Modificación de traza R.P. N° 5 (Ex Complem "C") Ea María Bethety.	2012	2012		0%	RG	1.400.000,00	0,00	1.400.000,00	0,00	0,00	0,00
1.1.			Obras Mejora y/o construcción edificios sede Río Grande, Tolhuin, Lago Escondido y Ushuaia.	2012	2013		0%	RG	650.000,00	0,00	650.000,00	0,00	0,00	0,00
1.1.			Obras por C.T.F.O.	2012	2014		0%	PCIA	20.000.000,00	0,00	8.000.000,00	12.000.000,00	0,00	0,00
(18) Totales									35.150.000,00	0,00	15.150.000,00	18.000.000,00	2.000.000,00	0,00

(19) firma y sello



Provincia de Tierra del Fuego,
Antártida
e Islas del Atlántico Sur
República Argentina
MINISTERIO DE ECONOMÍA

Presupuesto 2012
Ministerio de Economía
Secretaría de Presupuesto y Planificación

ORGANISMOS DESCENTRALIZADOS

DIRECCIÓN PROVINCIAL DE PUERTOS



Provincia de Tierra del Fuego, Antártida
e Islas del Atlántico Sur
República Argentina

Presupuesto 2012

SECRETARÍA DE PRESUPUESTO Y PLANIFICACIÓN MINISTERIO DE ECONOMÍA
Estimación de Recursos y Fuentes Financieras por Rubro y Financiamiento
Dirección Provincial de Puertos

Recursos	Responsable	
	301 - Dirección Provincial de Puertos	Total
01 - INGRESOS CORRIENTES	71,350,000	71,350,000
0104 - VENTA DE BIENES Y SERVICIOS DE ADMINISTRACIONES PUBLICAS	71,350,000	71,350,000
010402 - Venta de Servicios	71,350,000	71,350,000
01040206 - Servicios Portuarios	71,350,000	71,350,000
03 - FUENTES FINANCIERAS	4,800,000	4,800,000
0305 - DISMINUCION DE OTROS ACTIVOS FINANCIEROS	4,800,000	4,800,000
030501 - Disminución de Disponibilidades	3,000,000	3,000,000
03050101 - De Caja y Bancos	3,000,000	3,000,000
030503 - Disminución de Cuentas Comerciales a Cobrar	1,800,000	1,800,000
03050301 - Cuentas a Cobrar Comerciales de Corto Plazo	1,800,000	1,800,000
Total	76,150,000	76,150,000



Provincia de Tierra del Fuego, Antártida
e Islas del Atlántico Sur
República Argentina

MINISTERIO DE ECONOMÍA
SECRETARÍA DE PRESUPUESTO Y PLANIFICACIÓN

Presupuesto 2012

Distribución del Gasto por Responsable en la Administración Descentralizada
Dirección Provincial de Puertos – En pesos

Responsable Presupuestario	Partida Principal				
	1-Gastos en Personal	2-Bienes de Consumo	3-Servicios No Personales	4-Bienes de Uso	42-Construcciones
301-Dirección Provincial de Puertos	45,650,000.00	2,959,500.00	5,065,500.00	9,375,000.00	13,100,000.00
Total	45,650,000.00	2,959,500.00	5,065,500.00	9,375,000.00	13,100,000.00



Provincia de Tierra del Fuego, Antártida
e Islas del Atlántico Sur
República Argentina

MINISTERIO DE ECONOMÍA
SECRETARÍA DE PRESUPUESTO Y PLANIFICACIÓN

Presupuesto 2012

Distribución del Gasto por Partida Principal – Financiamiento – Finalidad y Función en la Administración Descentralizada
Dirección Provincial de Puertos – En pesos

Financiamiento UGG	Finalidad-Función	Partida Principal				Total
		1-Gastos en Personal	2-Bienes de Consumo	3-Servicios No Personales	4-Bienes de Uso	
001002-Recursos Propios	004003-Transporte	45,650,000.00	2,959,500.00	5,065,500.00	9,375,000.00	76,150,000.00
Total		45,650,000.00	2,959,500.00	5,065,500.00	9,375,000.00	76,150,000.00



Provincia de Tierra del Fuego, Antártida
e Islas del Atlántico Sur
República Argentina

MINISTERIO DE ECONOMÍA
SECRETARÍA DE PRESUPUESTO Y PLANIFICACIÓN

Presupuesto 2012

Distribución de los cargos de Planta de Personal por convenio
Dirección Provincial de Puertos

Convenios	Responsable
PUERTO	301 - Dirección Provincial de Puertos
CATEGORIA 1	161
CATEGORIA 2	4
CATEGORIA 3	23
CATEGORIA 6	68
CATEGORIA 7	1
DIRECTIVOS	5
GABINETE	17
PERSONAL SUPERIOR	4
PRESIDENTE	37
VICEPRESIDENTE	1
Total	1
	161

PROGRAMACION FISICA Y FINANCIERA ANUAL
DE LOS PROYECTOS DE INVERSION Y SUS OBRAS
En % y en pesos



Jurisdicción: Administración Descentralizada
Organismo: Dirección Provincial de Puertos
Unidad de Organización:

4
3

Finalidad:
Función:
Unidad Ejecutora del Proyecto:

(2) Descripción del Proyecto:

Fuente de Financiamiento	Código Obra	Código BAPIN	Denominación simétrica de las Obras	Fecha estimada		Clase	Avance Físico %	Ubicac. Geogr.	Costo Total	Ejecución Acumulada Al 30/06/11	Estimación Para 2012	Programación Financiera Futura		
				Inicio	Finaliz.							Año 2013	Año 2014	Resto de los años
(3)	(4)	(5)	(6)	(7)	(8)	(9)	(10)	(11)	(12)	(13)	(14)	(15)	(16)	(17)
1.2.			Remodelación Banda Sur - Sitios 3 y 5 acondicionamiento 150 m.	2012	2013		0%		900.000,00	0,00	500.000,00	400.000,00	0,00	0,00
1.2.			Remodelación red de agua Banda Sur sitios 3 y 5.	2012	2013		0%	USH	300.000,00	0,00	200.000,00	100.000,00	0,00	0,00
1.2.			Trabajos varios edificios sector 4.	2012	2012		0%	USH	150.000,00	0,00	150.000,00	0,00	0,00	0,00
1.2.			Obra neutralizada edificio D.P.P.	2012	2013		0%		550.000,00	0,00	350.000,00	200.000,00	0,00	0,00
1.2.			Obra Puerto Almanza.	2012	2014		0%	USH	1.200.000,00	0,00	400.000,00	400.000,00	400.000,00	0,00
1.2.			Obra Nueva Playa Contenedores lado Oeste	2012		0%	USH	34.000.000,00	0,00	11.500.000,00	10.000.000,00	10.000.000,00	2.500.000,00
(18) Totales									37.100.000,00	0,00	13.100.000,00	11.100.000,00	10.400.000,00	2.500.000,00

(19) firma y sello